

MUNICIPIO DE MINERAL DE LA REFORMA, HGO.

ESTADO DE ACTIVIDADES  
OCTUBRE 2019

EA-01 INGRESOS DE Cuenta	GESTIÓN: Nombre de la Cuenta	Monto
	4.1 INGRESOS DE GESTIÓN	153,228,673.43
4.1.1	IMPUESTOS	84,892,810.47
4.1.1.1	IMPUESTOS SOBRE LOS INGRESOS	2,469,743.10
4.1.1.1.1	IMPUESTO A LOS INGRESOS OBTENIDOS POR ESTABLECIMIENTOS DE ENSEÑANZA PARTICULAR	0
4.1.1.1.2	IMPUESTO S/JUEGOS PERMITIDOS, ESPECTACULOS PUBLICOS DIVERSIONES Y APARATOS MECANICOS	1,192,251.44
4.1.1.1.3	IMPUESTO A COMERCIOS AMBULANTES	1,277,491.66
4.1.1.2	IMPUESTOS SOBRE EL PATRIMONIO	79,871,877.00
4.1.1.2.1	IMPUESTO PREDIAL URBANO	36,142,125.00
4.1.1.2.2	IMPUESTO PREDIAL RUSTICO	11,176,290.88
4.1.1.2.3	IMPUESTO PREDIAL EJIDAL	386,260.50
4.1.1.2.4	IMPUESTO SOBRE TRASLACION DE DOMINIO Y OTRAS OPERACIONES CON BIENES INMUEBLES	32,167,200.62
4.1.1.2.5	IMPUESTO PREDIAL INDUSTRIAL	0
4.1.1.2.6	IMPUESTO PREDIAL COMERCIAL	0
4.1.1.3	IMPUESTOS SOBRE LA PRODUCCIÓN, EL CONSUMO Y LAS TRANSACCIONES	0
4.1.1.4	IMPUESTOS AL COMERCIO EXTERIOR	0
4.1.1.5	IMPUESTOS SOBRE NÓMINAS Y ASIMILABLES	0
4.1.1.6	IMPUESTOS ECOLÓGICOS	13,099.05
4.1.1.7	ACCESORIOS DE IMPUESTOS	1,902,582.82
4.1.1.7.1	ACCESORIOS DE IMPUESTOS	1,902,582.82
4.1.1.7.1.1	RECARGOS	1,902,582.82
4.1.1.8	IMP. NO COMPRENDIDOS EN LA LEY DE ING. VIGENTE CAUS. EN EJER. FISCA. ANT. PEND. DE LIQ. O PAGO	8,399.60
4.1.1.9	OTROS IMPUESTOS	627,108.90
4.1.1.9.1	OTROS IMPUESTOS	627,108.90
4.1.2	CUOTAS Y APORTACIONES DE SEGURIDAD SOCIAL	0
4.1.2.1	APORTACIONES PARA FONDOS DE VIVIENDA	0
4.1.2.2	CUOTAS PARA LA SEGURIDAD SOCIAL	0
4.1.2.3	CUOTAS DE AHORRO PARA EL RETIRO	0
4.1.2.4	ACCESORIOS DE CUOTAS Y APORTACIONES DE SEGURIDAD SOCIAL	0
4.1.2.9	OTRAS CUOTAS Y APORTACIONES PARA LA SEGURIDAD SOCIAL	0
4.1.3	CONTRIBUCIONES DE MEJORAS	0
4.1.3.1	CONTRIBUCIONES DE MEJORAS POR OBRAS PÚBLICAS	0
4.1.3.2	CON. DE MEJ. NO COMP. EN LA LEY DE ING. VIGENTE CAUS. EN EJER. FISC. ANT. PEND. DE LIQ. O PAGO	0
4.1.4	DERECHOS	47,155,035.32
4.1.4.1	DERECHOS POR EL USO, GOCE, APROVECHAMIENTO O EXPLOTACIÓN DE BIENES DE DOMINIO PÚBLICO	3,317.76
4.1.4.3	DERECHOS POR PRESTACIÓN DE SERVICIOS	34,320,818.19
4.1.4.3.1	DERECHOS POR SERVICIOS DE PANTEONES	779,530.60
4.1.4.3.2	DERECHOS POR SERVICIOS DE LIMPIAS	2,202,196.53
4.1.4.3.3	DERECHOS POR SERVICIOS DE ALUMBRADO PUBLICO	7,711,032.41
4.1.4.3.4	DERECHOS POR SERVICIOS PRESTADOS EN MATERIA DE SEGURIDAD PUBLICA Y TRANSITO	2,137,693.51
4.1.4.3.5	DERECHOS POR EXPEDICION REVALIDACION Y CANJE DE PERMISOS O LICENCIAS P/FUNCIONAMIENTO BEBIDAS	2,239,176.60
4.1.4.3.6	DERECHOS POR ALINEAMIENTO, DESLINDE Y NOMENCLATURA	560,383.76
4.1.4.3.7	DERECHOS POR REALIZACION Y EXPEDICION DE AVALUOS CATASTRALES	6,445,656.00
4.1.4.3.8	DERECHOS OTROGAMIENTO LICENCIAS DE USO	4,006,679.07

	DE SUELO, AUTORIZACION FRACCIONAMIENTO DIVERSAS MODALIDADES	
4.1.4.3.9	DERECHOS LICENCIAS DE CONSTRUCCION, RECONSTRUCCION, AMPLIACION Y DEMOLICION	7,124,251.24
4.1.4.3.10	DERECHOS POR AUTORIZACION DE PERITOS EN OBRAS DE CONSTRUCCION	13,566.00
4.1.4.3.11	DERECHOS POR AUTORIZACION PARA LA VENTA DE LOTES DE TERRENOS EN FRACCIONAMIENTOS	0
4.1.4.3.12	OTROS DERECHOS POR SERVICIOS RELACIONADOS CON EL DESARROLLO URBANO	456,558.66
4.1.4.3.13	DERECHOS POR LA PARTICIPACION EN CONCURSOS, LICITACIONES Y EJECUCION DE OBRA	12,400.00
4.1.4.3.14	DERECHOS POR SUPERVISION DE OBRA PUBLICA	562,513.82
4.1.4.3.15	DERECHOS POR EXPEDICION DE DICTAMEN DE IMPACTO AMBIENTAL Y OTROS SERVICIOS EN MATERIA ECOLOGICA	0
4.1.4.3.16	DERECHO ESPECIAL PARA OBRAS POR COOPERACION	0
4.1.4.3.18	DERECHOS POR USO DE RASTRO, GUARDA Y MANTANZA DE GANADO, TRANSPORTE E INSPECCION SANITARIA, REVISION	69,179.99
4.1.4.4	ACCESORIOS DE DERECHOS	2,029,669.32
4.1.4.4.1	ACCESORIOS EN DERECHOS	2,029,669.32
4.1.4.5	DERECHOS NO COMP. EN LA LEY DE ING. VIGENTE CAUS. EN EJER. FISC. ANT. PEND. DE LIQ. O PAGO	0
4.1.4.9	OTROS DERECHOS	10,801,230.05
4.1.4.9.1	DERECHOS POR REGISTRO FAMILIAR	611,936.00
4.1.4.9.2	DERECHOS POR SERVICIOS DE LEGALIZACIONES Y EXPEDICION DE COPIAS CERTIFICADAS	3,120,795.31
4.1.4.9.3	DERECHOS POR SERVICIOS DE EXPEDICION Y RENOVACION DE PLACA DE FUNCIONAMIENTO	6,094,593.37
4.1.4.9.4	DERECHOS POR EXPECION Y REVALIDACION DE LICENCIAS O PERMISOS COLOCACION SERVICIOS PUBLICITARIOS	973,905.37
4.1.4.9.5	DERECHOS POR LICENCIA O PERMISO PARA LA PRESTACION DEL SERVICIO DE ESTACIONAMIENTO	0
4.1.5	PRODUCTOS	23,969.00
4.1.5.1	PRODUCTOS	23,969.00
4.1.5.1.1	ARRENDAMIENTO DE BIENES MUEBLES O INMUEBLES PROPIEDAD DEL MUNICIPIO	23,900.00
4.1.5.1.1.1	USO DE PLAZAS Y PISOS EN LAS CALLES, PASAJES Y LUGARES PUBLICOS	0
4.1.5.1.1.2	LOCALES SITUADOS EN EL INT. Y EXTERIOR DE LOS MERCADOS	0
4.1.5.1.1.3	ARRENDAMIENTO DE TERRENOS, MONTES, PASTOS Y DEMAS BIENES DEL MUNIICPIO	23,900.00
4.1.5.1.1.4	ESTACIONAMIENTO EN VIA PUBLICA	0
4.1.5.1.2	EXPEDICION COPIA SIMPLE O CERTIFICADA INFORMACION LEY TRANSPARENCIA Y ACCESO A LA INFORMACION	69
4.1.5.1.3	POR ASISTENCIA SOCIAL	0
4.1.5.4	PRODUCTOS NO COMP. EN LA LEY DE ING. VIGENTE CAUS. EN EJER. FISC. ANT. PEND. DE LIQ. O PAGO	0
4.1.6	APROVECHAMIENTOS	21,156,858.64
4.1.6.2	MULTAS	5,114,297.07
4.1.6.2.1	MULTAS IMPUESTAS A LOS INFRACTORES DE LOS REGLAMENTOS ADMINISTRATIVOS BANDO DE POLICIA	4,663,361.97
4.1.6.2.2	MULTAS FEDERALES NO FISCALES	450,935.10
4.1.6.2.3	MULTAS POR SANCIONES ADMINISTRATIVAS	0
4.1.6.3	INDEMNIZACIONES	0
4.1.6.4	REINTEGROS	0
4.1.6.5	APROVECHAMIENTOS PROVENIENTES DE OBRAS PÚBLICAS	0
4.1.6.6	APROVECHAMIENTOS NO COMP. EN LA LEY DE ING. VIGENTE CAUS. EN EJER. FISC. ANT. PEND. DE LIQ. O PAGO	0



4.1.6.8	ACCESORIOS DE APROVECHAMIENTOS	671,218.12
4.1.6.8.1	INTERESES MORATORIOS	1,386.00
4.1.6.8.2	RECARGOS	669,832.12
4.1.6.9	OTROS APROVECHAMIENTOS	15,371,343.45
4.1.6.9.1	TESOROS OCULTOS	0
4.1.6.9.2	BIENES Y HERENCIAS VACANTES	0
4.1.6.9.3	DONACIONES A FAVOR DEL MUNICIPIO	156,822.96
4.1.6.9.4	CAUCIONES Y FIANZAS CUYA PERDIDA SE DECLARE POR RESOLUCION FIRMA A FAVOR DE MUNICIPIO	0
4.1.6.9.5	REINTEGROS, INCLUIDOS LOS DERIVADOS DE RESPONSABILIDAD OFICIAL	2,556,493.23
4.1.6.9.6	INTERESES	1,592,603.02
4.1.6.9.7	INDEMNIZACION POR DAÑOS A BIENES MUNICIPALES	152,859.32
4.1.6.9.8	REZAGOS DE EJERCICIOS FISCALES ANTERIORES	10,013,204.92
4.1.6.9.9	APROVECHAMIENTOS DERIVADOS DE CAPACITACIONES, CURSOS, TALLERES O CONFERENCIAS O EVENTOS	899,360.00
4.1.7	INGRESOS POR VENTA DE BIENES Y PRESTACIÓN DE SERVICIOS	0
4.1.7.1	INGRESOS POR VENTA DE BIENES Y PREST. DE SERV. DE INST. PÚBLICAS DE SEGURIDAD SOCIAL	0
4.1.7.2	INGRESOS POR VENTA DE BIENES Y PREST. DE SERV. DE EMPR. PRODUCT. DEL ESTADO	0
4.1.7.3	INGRESOS POR VENTA DE BIENES Y PREST. DE SERV. DE ENT. PARAEST. Y FIDEIC. NO EMPR Y NO FINANC	0
4.1.7.4	INGRESOS POR VENTA DE BIENES Y PREST. DE SERV. DE ENT. PARAEST. EMPR NO FINANC C/PART EST MAY	0
4.1.7.5	INGRESOS POR VENTA DE BIENES Y PREST. DE SERV. DE ENT. PARAEST. EMPR FINANC MONET C/PART EST MAY	0
4.1.7.6	INGRESOS POR VENTA DE BIENES Y PREST. DE SERV. DE ENT. PARAEST. EMPR FINANC NO MONET C/PART EST MAY	0
4.1.7.7	INGRESOS POR VENTA DE BIENES Y PREST. DE SERV. DE FIDEIC. FINANC PÚBLICOS C/PART EST MAY	0
4.1.7.8	INGRESOS POR VENTA DE BIENES Y PREST. DE SERV. DE LOS PODERES LEG. Y JUDICIAL Y DE LOS ÓRGANOS AUT.	0
	TOTAL	153,228,673.43
EA-02 PARTICIPACIO FISCAL, FOND Y SUBVENCION Cuenta	NES, APORTACIONES, CONVENIOS, INCENTIVOS DERIVADOS OS DISTINTOS DE APORTACIONES, TRANSFERENCIAS, ASIG ES, Y PENSIONES Y JUBILACIONES: Nombre de la Cuenta	DE LA COLABORACIÓN NACIONES, SUBSIDIOS  Monto
	4.2 PART,APORT,CONV,INCENT. DERIV. D/COLAB. FISCAL, F. DIST. DE APORT,TRANSF, ASIG, SUBS Y SUBV Y P Y JUB	249,654,251.40
4.2.1	PART,APORT,CONV,INCENT. DERIV. D/COLAB. FISCAL, F. DIST. DE APORT	249,654,251.40
4.2.1.1	PARTICIPACIONES	118,478,112.14
4.2.1.1.1	FONDO GENERAL DE PARTICIPACIONES	77,071,300.48
4.2.1.1.2	FONDO DE FOMENTO MUNICIPAL	29,337,498.71
4.2.1.1.3	FONDO DE FISCALIZACION	4,189,856.78
4.2.1.1.4	IMPUESTO SOBRE AUTOMOVILES NUEVOS (ISAN)	747,435.65
4.2.1.1.5	IMPUESTO ESPECIAL SOBRE PRODUCCION Y SERVICIOS (IEPS)	2,740,177.14
4.2.1.1.6	INCENTIVOS A LA VENTA DE GASOLINA Y DIESEL	4,231,655.18
4.2.1.1.7	COMPENSACIONES DEL ISAN	160,188.20
4.2.1.1.8	FONDO PARA EL FORTALECIMIENTO DE LA INF. ESTATAL Y MUNICIPAL	0
4.2.1.1.9	INSTANCIA DE LA MUJER	0
4.2.1.1.10	FONDO DE COMPENSACION	0
4.2.1.1.11	PARTICIPACIONES FEDERALES -R-6	0

4.2.1.1.12	FONDO NACIONAL EMPRENDEDOR 2017	0
4.2.1.2	APORTACIONES	102,263,932.20
4.2.1.2.1	FONDO DE APORTACIONES PARA LA INFRAESTRUCTURA SOCIAL MUNICIPAL FAIMS	15,368,063.00
4.2.1.2.2	FONDO DE APORTACIONES PARA EL FORTALECIMIENTO DE LOS MUNICIPIOS FORTAMUN	86,895,869.20
4.2.1.2.3	FORTALECIMIENTO FINANCIERO	0
4.2.1.2.4	FDO. PARA EL EL FORTALECIMIENTO DE LA INF. ESTAL Y MUNICIPAL	0
4.2.1.2.5	ESPACIOS PUBLICOS	0
4.2.1.2.6	PROGRAMA EQUIPO Y MAQUINARIA	0
4.2.1.3	CONVENIOS	28,912,207.06
4.2.1.3.1	FORTASEG FEDERAL	10,907,145.14
4.2.1.3.2	FEIEF FONDO DE ESTABILIZACION DE LOS INGRESOS A LAS ENTIDADES	2,522,022.35
4.2.1.3.3	COPARTICIPACION FORTASEG	2,180,600.40
4.2.1.3.4	ISR ANTERIOR	9,292,703.00
4.2.1.3.5	FONDO MINERO	0
4.2.1.3.6	PROGRAMA EQUIPO Y MAQUINARIA	3,579,350.11
4.2.1.3.7	PROYECTO DE DESARROLLO REGIONAL 2018	0
4.2.1.3.8	FOMENTO AGROPECUARIO	430,386.06
4.2.1.4	INCENTIVOS DERIVADOS DE LA COLABORACIÓN FISCAL	0
4.2.1.5	FONDOS DISTINTOS DE APORTACIONES	0
4.2.2	TRANSFERENCIAS, ASIGNACIONES, SUBSIDIOS Y SUBVENCIONES Y PENSIONES Y JUBILACIONES	0
4.2.2.1	TRANSFERENCIAS INTERNAS Y ASIGNACIONES DEL SECTOR PÚBLICO	0
4.2.2.3	SUBSIDIOS Y SUBVENCIONES	0
4.2.2.5	PENSIONES Y JUBILACIONES	0
4.2.2.7	TRANSFERENCIAS DEL FONDO MEXICANO DEL PETRÓLEO PARA LA ESTABILIZACIÓN Y EL DESARROLLO	0
	TOTAL	249,654,251.40

EA-03 OTROS INGRESOS Y BENEFICIOS:	OS Y BENEFICIOS:		
Cuenta	Nombre de la Cuenta	Monto	Naturaleza
4.3	OTROS INGRESOS Y BENEFICIOS		0
4.3.1	INGRESOS FINANCIEROS		0
4.3.1.1	INTERESES GANADOS DE TÍTULOS, VALORES Y DEMÁS INSTRUMENTOS FINANCIEROS		0
4.3.1.9	OTROS INGRESOS FINANCIEROS		0
4.3.2	INCREMENTO POR VARIACIÓN DE INVENTARIOS		0
4.3.2.1	INCREMENTO POR VARIACIÓN DE INVENTARIOS DE MERCANCÍAS PARA VENTA		0
4.3.2.2	INCREMENTO POR VARIACIÓN DE INVENTARIOS DE MERCANCÍAS TERMINADAS		0
4.3.2.3	INCREMENTO POR VARIACIÓN DE INVENTARIOS DE MERCANCÍAS EN PROCESO DE ELABORACIÓN		0
4.3.2.4	INCREMENTO POR VARIACIÓN DE INVENTARIOS DE MATERIAS PRIMAS, MATERIAL Y SUMINISTROS PARA PRODUCCIÓN		0
4.3.2.5	INCREMENTO POR VARIACIÓN DE INVENTARIOS DE MATERIAS PRIMAS, MATERIALES Y SUMINISTROS DE CONSUMO		0
4.3.3	DISMINUCIÓN DEL EXCESO DE ESTIMACIONES POR PÉRDIDA O DETERIORO U OBSOLESCENCIA		0
4.3.3.1	DISMINUCIÓN DEL EXCESO DE ESTIMACIONES POR PÉRDIDA O DETERIORO U OBSOLESCENCIA		0
4.3.4	DISMINUCIÓN DEL EXCESO DE PROVISIONES		0
4.3.4.1	DISMINUCIÓN DEL EXCESO DE PROVISIONES		0
4.3.9	OTROS INGRESOS Y BENEFICIOS VARIOS		0
4.3.9.2	BONIFICACIONES Y DESCUENTOS OBTENIDOS		0
4.3.9.3	DIFERENCIAS POR TIPO DE CAMBIO A FAVOR		0
4.3.9.4	DIFERENCIAS DE COTIZACIONES A FAVOR EN VALORES NEGOCIABLES		0
4.3.9.5	RESULTADO POR POSICIÓN MONETARIA		0
4.3.9.6	UTILIDADES POR PARTICIPACIÓN PATRIMONIAL		0
4.3.9.7	DIFERENCIAS POR REESTRUCTURACIÓN DE		0

4.3.9.9	DEUDA PÚBLICA A FAVOR OTROS INGRESOS Y BENEFICIOS VARIOS TOTAL	0 0	
EA-04 GASTOS Y OTR	AS PÉRDIDAS:		
Cuenta	Nombre de la Cuenta	Monto	%
5.1	GASTOS DE FUNCIONAMIENTO	286,011,977.69	90.56
5.1.1	SERVICIOS PERSONALES	100,118,430.89	31.7
5.1.1.1	REMUNERACIONES AL PERSONAL DE CARÁCTER PERMANENTE	61,485,171.00	19.47
5.1.1.1.1	DIETAS	9,348,700.00	2.96
5.1.1.1.2	HABERES	0	0
5.1.1.1.3	SUELDOS BASE AL PERSONAL PERMANENTE	52,136,471.00	16.51
5.1.1.1.4	REMUNERACIONES POR ADSCRIPCIÓN LABORAL EN EL EXTRANJERO	0	0
5.1.1.2	REMUNERACIONES AL PERSONAL DE CARÁCTER TRANSITORIO	24,548,745.43	7.77
5.1.1.2.1	HONORARIOS ASIMILABLES A SALARIOS	0	0
5.1.1.2.2	SUELDOS BASE AL PERSONAL EVENTUAL	24,548,745.43	7.77
5.1.1.2.3	RETRIBUCIONES POR SERVICIOS DE CARÁCTER SOCIAL	0	0
5.1.1.2.4	RETRIB. A LOS REPRESENT. DE LOS TRABAJADORES Y DE LOS PATRONES EN LA JUNTA DE CONCILIACIÓN Y ARBITR.	0	0
5.1.1.3	REMUNERACIONES ADICIONALES Y ESPECIALES	3,284,800.72	1.04
5.1.1.3.1	PRIMAS POR AÑOS DE SERVICIOS EFECTIVOS PRESTADOS	0	0
5.1.1.3.2	PRIMAS DE VACACIONES, DOMINICAL Y GRATIFICACIÓN DE FIN DE AÑO	1,467,038.00	0.46
5.1.1.3.2.1	PRIMA VACACIONAL	1,467,038.00	0.46
5.1.1.3.2.2	GRATIFICACION DE FIN DE AÑO	0	0
5.1.1.3.2.2.1	GRATIFICACION NOMINA GENERAL	0	0
5.1.1.3.2.2.2	GRATIFICACION NOMINA SINDICATO	0	0
5.1.1.3.2.2.3	GRATIFICACION NOMINA EVENTUAL	0	0
5.1.1.3.2.2.4	GRATIFICACION LISTA DE RAYA	0	0
5.1.1.3.3	HORAS EXTRAORDINARIAS	1,665,192.72	0.53
5.1.1.3.4	COMPENSACIONES	152,570.00	0.05
5.1.1.3.5	SOBREHABERES	0	0
5.1.1.3.6	ASIGNACIONES DE TÉCNICO, DE MANDO, POR COMISIÓN, DE VUELO Y DE TÉCNICO ESPECIAL	0	0
5.1.1.3.7	HONORARIOS ESPECIALES	0	0
5.1.1.3.8	PARTICIPACIONES POR VIGILANCIA EN EL CUMPLIMIENTO DE LAS LEYES Y CUSTODIA DE VALORES	0	0
5.1.1.4	SEGURIDAD SOCIAL	3,816,441.46	1.21
5.1.1.4.1	APORTACIONES DE SEGURIDAD SOCIAL	3,816,441.46	1.21
5.1.1.4.2	APORTACIONES A FONDOS DE VIVIENDA	0	0
5.1.1.4.3	APORTACIONES AL SISTEMA PARA EL RETIRO	0	0
5.1.1.4.4	APORTACIONES PARA SEGUROS	0	0
5.1.1.5	OTRAS PRESTACIONES SOCIALES Y ECONÓMICAS	6,983,272.28	2.21
5.1.1.5.1	CUOTAS PARA EL FONDO DE AHORRO Y FONDO DE TRABAJO	0	0
5.1.1.5.2	INDEMNIZACIONES	4,584,892.28	1.45
5.1.1.5.3	PRESTACIONES Y HABERES DE RETIRO	0	0
5.1.1.5.4	PRESTACIONES CONTRACTUALES	0	0
5.1.1.5.5	APOYOS A LA CAPACITACIÓN DE LOS SERVIDORES PÚBLICOS	0	0
5.1.1.5.9	OTRAS PRESTACIONES SOCIALES Y ECONÓMICAS	2,398,030.00	0.76
5.1.1.5.9.1	QUINQUENIO	1,093,790.00	0.35
5.1.1.5.9.2	DESPENSA	1,206,590.00	0.38
5.1.1.5.9.3	GASTOS DE GESTION	97,650.00	0.03
5.1.1.5.10	GASTOS DE GESTION	350	0
5.1.1.6	PAGO DE ESTÍMULOS A SERVIDORES PÚBLICOS	0	0
5.1.1.6.1	ESTIMULOS	0	0
5.1.1.6.2	RECOMPENSAS	0	0
5.1.1.7	PREVISIONES	0	0
5.1.2	MATERIALES Y SUMINISTROS	46,048,632.09	14.58
5.1.2.1	MATERIALES DE ADMINISTRACIÓN, EMISIÓN DE DOCUMENTOS Y ARTÍCULOS OFICIALES	8,134,090.17	2.58
5.1.2.1.1	MATERIALES, ÚTILES Y EQUIPOS MENORES DE OFICINA	3,882,599.46	1.23

5.1.2.1.2	MATERIALES Y ÚTILES DE IMPRESIÓN Y REPRODUCCIÓN	2,680,373.50	0.85
5.1.2.1.3	MATERIAL ESTADÍSTICO Y GEOGRÁFICO	0	0
5.1.2.1.4	MATERIALES, ÚTILES Y EQUIPOS MENORES DE TECNOLOGÍAS DE LA INFORMACIÓN Y COMUNICACIONES	786,072.08	0.25
5.1.2.1.5	MATERIAL IMPRESO E INFORMACIÓN DIGITAL	0	0
5.1.2.1.6	MATERIAL DE LIMPIEZA	785,045.13	0.25
5.1.2.1.7	MATERIALES Y ÚTILES DE ENSEÑANZA	0	0
5.1.2.1.8	MATERIALES PARA EL REGISTRO E IDENTIFICACIÓN DE BIENES Y PERSONAS	0	0
5.1.2.2	ALIMENTOS Y UTENSILIOS	955,388.21	0.3
5.1.2.2.1	PRODUCTOS ALIMENTICIOS PARA PERSONAS	656,819.91	0.21
5.1.2.2.2	PRODUCTOS ALIMENTICIOS PARA ANIMALES	0	0
5.1.2.2.3	UTENSILIOS PARA EL SERVICIO DE ALIMENTACIÓN	0	0
5.1.2.2.4	BIENES DE CONSUMO	298,568.30	0.09
5.1.2.2.5	ACCIONES POR TU COLONIA	0	0
5.1.2.3	MATERIAS PRIMAS Y MATERIALES DE PRODUCCIÓN Y COMERCIALIZACIÓN	0	0
5.1.2.3.1	PRODUCTOS ALIMENTICIOS, AGROPECUARIOS Y FORESTALES ADQUIRIDOS COMO MATERIA PRIMA	0	0
5.1.2.3.2	INSUMOS TEXTILES ADQUIRIDOS COMO MATERIA PRIMA	0	0
5.1.2.3.3	PRODUCTOS DE PAPEL, CARTÓN E IMPRESOS ADQUIRIDOS COMO MATERIA PRIMA	0	0
5.1.2.3.4	COMBUSTIBLES, LUBRICANTES, ADITIVOS, CARBÓN Y SUS DERIVADOS ADQUIRIDOS COMO MATERIA PRIMA	0	0
5.1.2.3.5	PRODUCTOS QUÍMICOS, FARMACÉUTICOS Y DE LABORATORIO ADQUIRIDOS COMO MATERIA PRIMA	0	0
5.1.2.3.6	PRODUCTOS METÁLICOS Y A BASE DE MINERALES NO METÁLICOS ADQUIRIDOS COMO MATERIA PRIMA	0	0
5.1.2.3.7	PRODUCTOS DE CUERO, PIEL, PLÁSTICO Y HULE ADQUIRIDOS COMO MATERIA PRIMA	0	0
5.1.2.3.8	MERCANCÍAS ADQUIRIDAS PARA SU COMERCIALIZACIÓN	0	0
5.1.2.3.9	OTROS PRODUCTOS ADQUIRIDOS COMO MATERIA PRIMA	0	0
5.1.2.4	MATERIALES Y ARTÍCULOS DE CONSTRUCCIÓN Y DE REPARACIÓN	8,118,137.95	2.57
5.1.2.4.1	PRODUCTOS MINERALES NO METÁLICOS	0	0
5.1.2.4.2	CEMENTO Y PRODUCTOS DE CONCRETO	0	0
5.1.2.4.3	CAL, YESO Y PRODUCTOS DE YESO	0	0
5.1.2.4.4	MADERA Y PRODUCTOS DE MADERA	0	0
5.1.2.4.5	VIDRIO Y PRODUCTOS DE VIDRIO	0	0
5.1.2.4.6	MATERIAL ELÉCTRICO Y ELECTRÓNICO	7,793,115.67	2.47
5.1.2.4.7	ARTÍCULOS METÁLICOS PARA LA CONSTRUCCIÓN	0	0
5.1.2.4.8	MATERIALES COMPLEMENTARIOS	12,180.00	0
5.1.2.4.9	OTROS MATERIALES Y ARTÍCULOS DE CONSTRUCCIÓN Y REPARACIÓN	312,842.28	0.1
5.1.2.5	PRODUCTOS QUÍMICOS, FARMACÉUTICOS Y DE LABORATORIO	662,693.26	0.21
5.1.2.5.1	PRODUCTOS QUÍMICOS BÁSICOS	0	0
5.1.2.5.2	FERTILIZANTES, PESTICIDAS Y OTROS AGROQUÍMICOS	0	0
5.1.2.5.3	MEDICINAS Y PRODUCTOS FARMACÉUTICOS	662,693.26	0.21
5.1.2.5.4	MATERIALES, ACCESORIOS Y SUMINISTROS MÉDICOS	0	0
5.1.2.5.5	MATERIALES, ACCESORIOS Y SUMINISTROS DE LABORATORIO	0	0
5.1.2.5.6	FIBRAS SINTÉTICAS, HULES, PLÁSTICOS Y DERIVADOS	0	0
5.1.2.5.9	OTROS PRODUCTOS QUÍMICOS	0	0
5.1.2.6	COMBUSTIBLES, LUBRICANTES Y ADITIVOS	23,110,082.69	7.32
5.1.2.6.1	COMBUSTIBLES, LUBRICANTES Y ADITIVOS	23,110,082.69	7.32
5.1.2.6.2	CARBÓN Y SUS DERIVADOS	0	0
5.1.2.6.3	ADEUDO ADMINISTRACION ANTERIOR	0	0
5.1.2.6.4	COMBUSTIBLE DE SINIESTRO	0	0
5.1.2.7	VESTUARIO, BLANCOS, PRENDAS DE	3,179,773.85	1.01

5.1.2.7.1	PROTECCIÓN Y ARTÍCULOS DEPORTIVOS VESTUARIO Y UNIFORMES	3,028,405.53	0.96
5.1.2.7.2	PRENDAS DE SEGURIDAD Y PROTECCIÓN PERSONAL	43,080.00	0.01
5.1.2.7.3	ARTÍCULOS DEPORTIVOS	108,288.32	0.03
5.1.2.7.4	PRODUCTOS TEXTILES	0	0
5.1.2.7.5	BLANCOS Y OTROS PRODUCTOS TEXTILES, EXCEPTO PRENDAS DE VESTIR	0	0
5.1.2.8	MATERIALES Y SUMINISTROS PARA SEGURIDAD	1,243,044.40	0.39
5.1.2.8.1	SUSTANCIAS Y MATERIALES EXPLOSIVOS	0	0
5.1.2.8.2	MATERIALES DE SEGURIDAD PÚBLICA	257,044.40	0.08
5.1.2.8.3	PRENDAS DE PROTECCIÓN PARA SEGURIDAD PÚBLICA	986,000.00	0.31
5.1.2.9	HERRAMIENTAS, REFACCIONES Y ACCESORIOS MENORES	645,421.56	0.2
5.1.2.9.1	HERRAMIENTAS MENORES	645,421.56	0.2
5.1.2.9.2	REFACCIONES Y ACCESORIOS MENORES DE EDIFICIOS	0	0
5.1.2.9.3	REFACCIONES Y ACCESORIOS MENORES DE MOBI LIARIO Y EQUIPO DE ADMINISTRACIÓN, EDUCACIONAL Y RECREATIVO	0	0
5.1.2.9.4	REFACCIONES Y ACCESORIOS MENORES DE EQUIPO DE CÓMPUTO Y TECNOLOGÍAS DE LA INFORMACIÓN	0	0
5.1.2.9.5	REFACCIONES Y ACCESORIOS MENORES DE EQUIPO E INSTRUMENTAL MÉDICO Y DE LABORATORIO	0	0
5.1.2.9.6	REFACCIONES Y ACCESORIOS MENORES DE EQUIPO DE TRANSPORTE	0	0
5.1.2.9.7	REFACCIONES Y ACCESORIOS MENORES DE EQUIPO DE DEFENSA Y SEGURIDAD	0	0
5.1.2.9.8	REFACCIONES Y ACCESORIOS MENORES DE MAQUINARIA Y OTROS EQUIPOS	0	0
5.1.2.9.9	REFACCIONES Y ACCESORIOS MENORES OTROS BIENES MUEBLES	0	0
5.1.3	SERVICIOS GENERALES	139,844,914.71	44.28
5.1.3.1	SERVICIOS BÁSICOS	32,512,391.44	10.29
5.1.3.1.1	ENERGÍA ELÉCTRICA	31,973,201.85	10.12
5.1.3.1.2	GAS	0	0
5.1.3.1.3	AGUA	0	0
5.1.3.1.4	TELEFONÍA TRADICIONAL	538,537.24	0.17
5.1.3.1.5	TELEFONÍA CELULAR	0	0
5.1.3.1.6	SERVICIOS DE TELECOMUNICACIONES Y SATÉLITES	0	0
5.1.3.1.7	SERVICIOS DE ACCESO DE INTERNET, REDES Y PROCESAMIENTO DE INFORMACIÓN	0	0
5.1.3.1.8	SERVICIOS POSTALES Y TELEGRÁFICOS	652.35	0
5.1.3.1.9	SERVICIOS INTEGRALES Y OTROS SERVICIOS	0	0
5.1.3.2	SERVICIOS DE ARRENDAMIENTO	7,520,672.62	2.38
5.1.3.2.1	ARRENDAMIENTO DE TERRENOS	0	0
5.1.3.2.2	ARRENDAMIENTO DE EDIFICIOS	382,614.65	0.12
5.1.3.2.3	ARRENDAMIENTO DE MOBILIARIO Y EQUIPO DE ADMINISTRACIÓN, EDUCACIONAL Y RECREATIVO	1,789,144.60	0.57
5.1.3.2.4	ARRENDAMIENTO DE EQUIPO E INSTRUMENTAL MÉDICO Y DE LABORATORIO	0	0
5.1.3.2.5	ARRENDAMIENTO DE EQUIPO DE TRANSPORTE	52,200.00	0.02
5.1.3.2.6	ARRENDAMIENTO DE MAQUINARIA, OTROS EQUIPOS Y HERRAMIENTAS	4,794,435.46	1.52
5.1.3.2.7	ARRENDAMIENTO DE ACTIVOS INTANGIBLES	0	0
5.1.3.2.8	ARRENDAMIENTO FINANCIERO	0	0
5.1.3.2.9	OTROS ARRENDAMIENTOS	502,277.91	0.16
5.1.3.3	SERVICIOS PROFESIONALES, CIENTÍFICOS Y TÉCNICOS Y OTROS SERVICIOS	51,070,783.38	16.17
5.1.3.3.1	SERVICIOS LEGALES, DE CONTABILIDAD, AUDITORÍA Y RELACIONADOS	92,800.00	0.03
5.1.3.3.2	SERVICIOS DE DISEÑO, ARQUITECTURA, INGENIERÍA Y ACTIVIDADES RELACIONADAS	460,299.99	0.15
5.1.3.3.3	SERVICIOS DE CONSULTORÍA ADMINISTRATIVA, PROCESOS, TÉCNICA Y EN TECNOLOGÍAS DE LA INFORMACIÓN	44,580,408.64	14.12
5.1.3.3.4	SERVICIOS DE CAPACITACIÓN	1,926,209.43	0.61
5.1.3.3.5	SERVICIOS DE INVESTIGACIÓN CIENTÍFICA Y	205,800.00	0.07

5.1.3.3.6	DESARROLLO SERVICIOS DE APOYO ADMINISTRATIVO, FOTOCOPIADO E IMPRESIÓN	6,018.87	0
5.1.3.3.7	SERVICIOS DE PROTECCIÓN Y SEGURIDAD	0	0
5.1.3.3.8	SERVICIOS DE VIGILANCIA	0	0
5.1.3.3.9	SERVICIOS PROFESIONALES, CIENTÍFICOS Y TÉCNICOS INTEGRALES	3,799,246.45	1.2
5.1.3.4	SERVICIOS FINANCIEROS, BANCARIOS Y COMERCIALES	2,802,765.38	0.89
5.1.3.4.1	SERVICIOS FINANCIEROS Y BANCARIOS	335,278.86	0.11
5.1.3.4.2	SERVICIOS DE COBRANZA, INVESTIGACIÓN CREDITICIA Y SIMILAR	0	0
5.1.3.4.3	SERVICIOS DE RECAUDACIÓN, TRASLADO Y CUSTODIA DE VALORES	0	0
5.1.3.4.4	SEGUROS DE RESPONSABILIDAD PATRIMONIAL Y FIANZAS	2,467,486.52	0.78
5.1.3.4.5	SEGUROS DE BIENES PATRIMONIALES	0	0
5.1.3.4.6	ALMACENAJE, ENVASE Y EMBALAJE	0	0
5.1.3.4.7	FLETES Y MANIOBRAS	0	0
5.1.3.4.8	COMISIONES POR VENTAS	0	0
5.1.3.4.9	SERVICIOS FINANCIEROS, BANCARIOS Y COMERCIALES INTEGRALES	0	0
5.1.3.5	SERVICIOS DE INSTALACIÓN, REPARACIÓN, MANTENIMIENTO Y CONSERVACIÓN	24,783,392.74	7.85
5.1.3.5.1	CONSERVACIÓN Y MANTENIMIENTO MENOR DE INMUEBLES	1,880,188.66	0.6
5.1.3.5.2	INSTALACIÓN, REPARACIÓN Y MANTENIMIENTO DE MOBILIARI O Y EQUIPO DE ADMÓN., EDUCACIONAL Y RECR	0	0
5.1.3.5.3	INSTALACIÓN, REPARACIÓN Y MANTENIMIENTO DE EQUIPO DE CÓMPUTO Y TECNOLOGÍAS DE LA INFORMACIÓN	0	0
5.1.3.5.4	INSTALACIÓN, REPARACIÓN Y MANTENIMIENTO DE EQUIPO E INSTRUMENTAL MÉDICO Y DE LABORATORIO	0	0
5.1.3.5.5	REPARACIÓN Y MANTENIMIENTO DE EQUIPO DE TRANSPORTE	6,140,466.64	1.94
5.1.3.5.6	REPARACIÓN Y MANTENIMIENTO DE EQUIPO DE DEFENSA Y SEGURIDAD	0	0
5.1.3.5.7	INSTALACIÓN, REPARACIÓN Y MANTENIMIENTO DE MAQUINARIA, OTROS EQUIPOS Y HERRAMIENTA	204,958.94	0.06
5.1.3.5.8	SERVICIOS DE LIMPIEZA Y MANEJO DE DESECHOS	6,731,049.35	2.13
5.1.3.5.9	SERVICIOS DE JARDINERÍA Y FUMIGACIÓN	12,910.00	0
5.1.3.5.10	REHABILITACION PLAZA TOROS GUADALUPANA 1RA. ETAPA	0	0
5.1.3.5.11	REHABILITACION DE PANTEON MUNICIPAL	0	0
5.1.3.5.12	CONST. DE LINEA ELECTRICA SUBTERRANEA PARA LA ALIMENTACION PRESCOLAR	0	0
5.1.3.5.13	CERCADO DE MALLA DE ACERO PARA EL CENTRO MINERALENSE DE LAS ARTES	0	0
5.1.3.5.14	PROYECTO DE IMAGEN URBANA EN EL CENTRO DE PACHUQUILLA	0	0
5.1.3.5.15	MANTENIMIENTO Y CONSERVACION DE ESPACIOS PUBLICOS	748,814.44	0.24
5.1.3.5.16	REPARACION Y MANTENIMIENTO DE CALLES Y CAMINOS	8,470,454.93	2.68
5.1.3.5.17	COMPLEMENTO DE PAGO DE OBRAS FAISM 2017	0	0
5.1.3.5.18	REHABILITACION DEL TEATRO CHICOMECOATL	99,312.90	0.03
5.1.3.5.19	EQUIPAMIENTO	0	0
5.1.3.5.20	CONSTRUCCION ESTACIONAMIENTO CEMAR	0	0
5.1.3.5.21	ADQUISICION DE CORTINAS PARA LOS LOCALES DEL MERCADO MUNICIPAL	268,105.14	0.08
5.1.3.5.22	REHABILITACION FACHADA PRESIDENCIA MUNICIPAL	227,131.74	0.07
5.1.3.6	SERVICIOS DE COMUNICACIÓN SOCIAL Y PUBLICIDAD	1,901,059.64	0.6
5.1.3.6.1	DIFUSIÓN POR RADIO, TELEVISIÓN Y OTROS MEDIOS DE MENSAJES S OBRE PROGRAM. Y ACTIVID. GUBERNAMENTALES	1,901,059.64	0.6
5.1.3.6.2	DIFUSIÓN POR RADIO,	0	0

5.1.3.6.3	TELEVISIÓN Y OTROS MEDIOS DE MENSAJES C OMER. PARA PROMO. LA VNTA DE BIE. O SERV SERVICIOS DE CREATIVIDAD, PREPRODUCCIÓN Y PRODUCCIÓN DE PUBLICIDA D, EXCEPTO INTERNET	0	0
5.1.3.6.4	SERVICIOS DE REVELADO DE FOTOGRAFÍAS	0	0
5.1.3.6.5	SERVICIOS DE LA INDUSTRIA FÍLMICA, DEL SONIDO Y DEL VIDEO	0	0
5.1.3.6.6	SERVICIO DE CREACIÓN Y DIFUSIÓN DE CONTENIDO EXCLUSIVAMENTE A TRAVÉS DE INTERNET	0	0
5.1.3.6.9	OTROS SERVICIOS DE INFORMACIÓN	0	0
5.1.3.7	SERVICIOS DE TRASLADO Y VIÁTICOS	105,814.33	0.03
5.1.3.7.1	PASAJES AÉREOS	0	0
5.1.3.7.2	PASAJES TERRESTRES	0	0
5.1.3.7.3	PASAJES MARÍTIMOS, LACUSTRES Y FLUVIALES	0	0
5.1.3.7.4	AUTOTRANSPORTE	0	0
5.1.3.7.5	VIÁTICOS EN EL PAÍS	105,814.33	0.03
5.1.3.7.6	VIÁTICOS EN EL EXTRANJERO	0	0
5.1.3.7.7	GASTOS DE INSTALACIÓN Y TRASLADO DE MENAJE	0	0
5.1.3.7.8	SERVICIOS INTEGRALES DE TRASLADO Y VIÁTICOS	0	0
5.1.3.7.9	OTROS SERVICIOS DE TRASLADO Y HOSPEDAJE	0	0
5.1.3.8	SERVICIOS OFICIALES	12,403,409.20	3.93
5.1.3.8.1	GASTOS DE CEREMONIAL	1,392,616.90	0.44
5.1.3.8.2	GASTOS DE ORDEN SOCIAL Y CULTURAL	11,010,792.30	3.49
5.1.3.8.3	CONGRESOS Y CONVENCIONES	0	0
5.1.3.8.4	EXPOSICIONES	0	0
5.1.3.8.5	GASTOS DE REPRESENTACIÓN	0	0
5.1.3.9	OTROS SERVICIOS GENERALES	6,744,625.98	2.14
5.1.3.9.1	SERVICIOS FUNERARIOS Y DE CEMENTERIOS	0	0
5.1.3.9.2	IMPUESTOS Y DERECHOS	378,946.76	0.12
5.1.3.9.3	IMPUESTOS Y DERECHOS DE IMPORTACIÓN	0	0
5.1.3.9.4	SENTENCIAS Y RESOLUCIONES POR JUDICIALES AUTORIDAD COMPETENTE	0	0
5.1.3.9.5	PENAS, MULTAS, ACCESORIOS Y ACTUALIZACIONES	8,000.00	0
5.1.3.9.6	OTROS GASTOS POR RESPONSABILIDADES	729,369.20	0.23
5.1.3.9.8	IMPUESTO SOBRE NÓMINAS Y OTROS QUE SE DERIVEN DE UNA RELACIÓN LABORAL	1,814,501.00	0.57
5.1.3.9.9	OTROS SERVICIOS GENERALES	2,603,828.79	0.82
5.1.3.9.10	ACCIONES POR TU COLONIA	1,209,980.23	0.38
5.1.3.9.11	SINIESTROS DEPOSITO DE BASURA	0	0
5.1.3.9.11.1	MATERIALES DIVERSOS DEPOSITO DE BASURA	0	0
5.1.3.9.12	COMPLEMENTO DE PAGO DE OBRAS FAISM 2017	0	0
5.1.3.9.13	ADQUISICION DE 30 POSTE METALICOS CONICOS DE 9 METROS	0	0
5.2	TRANSFERENCIAS, ASIGNACIONES, SUBSIDIOS Y OTRAS AYUDAS	27,493,720.59	8.71
5.2.1	TRANSFERENCIAS INTERNAS Y ASIGNACIONES AL SECTOR PÚBLICO	12,450,752.20	3.94
5.2.1.1	ASIGNACIONES AL SECTOR PÚBLICO	0	0
5.2.1.1.1	ASIGNACIONES PRESUPUESTARIAS AL PODER EJECUTIVO	0	0
5.2.1.1.2	ASIGNACIONES PRESUPUESTARIAS AL PODER LEGISLATIVO	0	0
5.2.1.1.3	ASIGNACIONES PRESUPUESTARIAS A INSTANCIA DE LA MUJER	0	0
5.2.1.1.4	ASIGNACIONES PRESUPUESTARIAS A ÓRGANOS AUTÓNOMOS	0	0
5.2.1.2	TRANSFERENCIAS INTERNAS AL SECTOR PÚBLICO	12,450,752.20	3.94
5.2.1.2.5	TRANSFERENCIAS OTORGADAS A ENTIDADES PARAESTATALES NO EMPRESARIALES Y NO FINANCIERAS	12,450,752.20	3.94
5.2.1.2.6	TRANSFERENCIAS INTERNAS OTORGADAS A ENTIDADES PARAESTATALES EMPRESARIALES Y NO FINANCIERAS	0	0
5.2.1.2.7	TRANSFERENCIAS INTERNAS OTORGADAS A FIDEICOMISOS PÚBLICOS EMPRESARIALES Y NO FINANCIERAS	0	0

5.2.1.2.8	TRANSFERENCIAS INTERNAS OTORGADAS A INSTITUCIONES PARAESTATALES PÚBLICAS FINANCIERAS	0	0
5.2.1.2.9	TRANSFERENCIAS INTERNAS OTORGADAS A FIDEICOMISOS PÚBLICOS FINANCIEROS	0	0
5.2.2	TRANSFERENCIAS AL RESTO DEL SECTOR PÚBLICO	0	0
5.2.2.1	TRANSFERENCIAS A ENTIDADES PARAESTATALES	0	0
5.2.2.1.1	TRANSFERENCIAS OTORGADAS A ENTIDADES PARAESTATALES NO EMPRESARIALES Y NO FINANCIERAS	0	0
5.2.2.1.2	TRANSFERENCIAS OTORGADAS PARA ENTIDADES PARAESTATALES EMPRESARIALES Y NO FINANCIERAS	0	0
5.2.2.1.3	TRANSFERENCIAS OTORGADAS PARA INSTITUCIONES PARAESTATALES PÚBLICAS FINANCIERAS	0	0
5.2.2.2	TRANSFERENCIAS A ENTIDADES FEDERATIVAS Y MUNICIPIOS	0	0
5.2.2.2.4	TRANSFERENCIAS OTORGADAS A ENTIDADES FEDERATIVAS Y MUNICIPIOS	0	0
5.2.2.2.5	TRANSFERENCIAS A FIDEICOMISOS DE ENTIDADES FEDERATIVAS Y MUNICIPIOS	0	0
5.2.3	SUBSIDIOS Y SUBVENCIONES	410,100.00	0.13
5.2.3.1	SUBSIDIOS	410,100.00	0.13
5.2.3.1.1	SUBSIDIOS A LA PRODUCCIÓN	410,100.00	0.13
5.2.3.1.2	SUBSIDIOS A LA DISTRIBUCIÓN	0	0
5.2.3.1.3	SUBSIDIOS A LA INVERSIÓN	0	0
5.2.3.1.4	SUBSIDIOS A LA PRESTACIÓN DE SERVICIOS PÚBLICOS	0	0
5.2.3.1.5	SUBSIDIOS PARA CUBRIR DIFERENCIALES DE TASA DE INTERÉS	0	0
5.2.3.1.6	SUBSIDIOS A LA VIVIENDA	0	0
5.2.3.1.8	SUBSIDIOS A ENTIDADES FEDERATIVAS Y MUNICIPIOS	0	0
5.2.3.1.9	OTROS SUBSIDIOS	0	0
5.2.3.2	SUBVENCIONES	0	0
5.2.3.2.1	SUBVENCIONES AL CONSUMO	0	0
5.2.4	AYUDAS SOCIALES	14,632,868.39	4.63
5.2.4.1	AYUDAS SOCIALES A PERSONAS	1,669.52	0
5.2.4.2	BECAS	283,350.00	0.09
5.2.4.3	AYUDAS SOCIALES A INSTITUCIONES	14,347,848.87	4.54
5.2.4.3.3	AYUDAS SOCIALES A INSTITUCIONES DE ENSEÑANZA	2,997,709.18	0.95
5.2.4.3.4	AYUDAS SOCIALES A ACTIVIDADES CIENTÍFICAS O ACADÉMICAS	0	0
5.2.4.3.5	AYUDAS SOCIALES A INSTITUCIONES SIN FINES DE LUCRO	672,650.00	0.21
5.2.4.3.6	AYUDAS SOCIALES A COOPERATIVAS	0	0
5.2.4.3.7	AYUDAS SOCIALES A ENTIDADES DE INTERÉS PÚBLICO	1,408,000.00	0.45
5.2.4.3.7.1	APOYO GESTION SOCIAL H. ASAMBLEA	1,408,000.00	0.45
5.2.4.3.8	AYUDAS POR DESASTRES NATURALES Y OTROS SINIESTROS	0	0
5.2.4.3.9	APOYO A COMUNIDADES	0	0
5.2.4.3.10	AYUDAS SOCIALES	9,269,489.69	2.94
5.2.4.3.10.1	PROYECTO INSECTIVO SEMILLAS 2018	0	0
5.2.4.3.10.2	APOYO PARA SERVICIOS MEDICOS	1,888,422.54	0.6
5.2.4.3.10.3	APOYOS PARA GASTOS FUNERALES	37,114.00	0.01
5.2.4.3.10.4	APOYO PARA ACTIVIDADES DEPORTIVAS O CULTURALES	429,118.00	0.14
5.2.4.3.10.5	APOYOS A COMUNIDADES	1,579,385.74	0.5
5.2.4.3.10.6	APOYO PARA FIESTAS PATRONALES	245,159.94	0.08
5.2.4.3.10.7	AYUDA SOCIALES A PERSONAS	1,455,663.98	0.46
5.2.4.3.10.8	APOYOS PRODUCTIVOS	3,634,625.49	1.15
5.2.4.4	AYUDAS SOCIALES POR DESASTRES NATURALES Y OTROS SINIESTROS	0	0
5.2.5	PENSIONES Y JUBILACIONES	0	0
5.2.5.1	PENSIONES	0	0
5.2.5.2	JUBILACIONES	0	0
5.2.5.9	OTRAS PENSIONES Y JUBILACIONES	0	0
5.2.6	TRANSFERENCIAS A FIDEICOMISOS, MANDATOS	0	0



	Y CONTRATOS ANÁLOGOS		
5.2.6.1	TRANSFERENCIAS A FIDEICOMISOS, MANDATOS Y CONTRATOS ANÁLOGOS AL GOBIERNO	0	0
5.2.6.1.1	EJECUTIVO	0	0
5.2.6.1.2	LEGISLATIVO	0	0
5.2.6.1.3	JUDICIAL	0	0
5.2.6.2	TRANSFERENCIAS A FIDEICOMISOS, MANDATOS Y CONTRATOS ANÁLOGOS A ENTIDADES PARAESTATALES	0	0
5.2.6.2.1	NO EMPRESARIALES Y NO FINANCIERAS	0	0
5.2.6.2.2	EMPRESARIALES Y NO FINANCIERAS	0	0
5.2.6.3	TRANSFERENCIAS A FIDEICOMISOS DE INSTITUCIONES PÚBLICAS FINANCIERAS	0	0
5.2.7	TRANSFERENCIAS A LA SEGURIDAD SOCIAL	0	0
5.2.7.1	TRANSFERENCIAS POR OBLIGACIONES DE LEY	0	0
5.2.8	DONATIVOS	0	0
5.2.8.1	DONATIVOS A INSTITUCIONES SIN FINES DE LUCRO	0	0
5.2.8.2	DONATIVOS A ENTIDADES FEDERATIVAS Y MUNICIPIOS	0	0
5.2.8.3	DONATIVOS A FIDEICOMISOS, MANDATOS Y CONTRATOS ANÁLOGOS PRIVADOS	0	0
5.2.8.4	DONATIVOS A FIDEICOMISOS, MANDATOS Y CONTRATOS ANÁLOGOS ESTATALES	0	0
5.2.8.5	DONATIVOS INTERNACIONALES	0	0
5.2.9	TRANSFERENCIAS AL EXTERIOR	0	0
5.2.9.1	TRANSFERENCIAS AL EXTERIOR A GOBIERNOS EXTRANJEROS Y ORGANISMOS INTERNACIONALES	0	0
5.2.9.1.1	TRANSFERENCIAS A GOBIERNOS EXTRANJEROS	0	0
5.2.9.1.2	TRANSFERENCIAS PARA ORGANISMOS INTERNACIONALES	0	0
5.2.9.2	TRANSFERENCIAS AL SECTOR PRIVADO EXTERNO	0	0
5.3	PARTICIPACIONES Y APORTACIONES	2,313,728.40	0.73
5.3.1	PARTICIPACIONES	0	0
5.3.1.1	PARTICIPACIONES DE LA FEDERACIÓN A ENTIDADES FEDERATIVAS Y MUNICIPIOS	0	0
5.3.1.1.1	FONDO GENERAL DE PARTICIPACIONES	0	0
5.3.1.1.2	FONDO DE FOMENTO MUNICIPAL	0	0
5.3.1.1.4	OTROS CONCEPTOS PARTICIPABLES DE LA FEDERACIÓN A ENTIDADES FEDERATIVAS	0	0
5.3.1.1.5	OTROS CONCEPTOS PARTICIPABLES DE LA FEDERACIÓN A MUNICIPIOS	0	0
5.3.1.1.6	CONVENIOS DE COLABORACIÓN ADMINISTRATIVA	0	0
5.3.1.2	PARTICIPACIONES DE LAS ENTIDADES FEDERATIVAS A LOS MUNICIPIOS	0	0
5.3.2	APORTACIONES	0	0
5.3.2.1	APORTACIONES DE LA FEDERACIÓN A ENTIDADES FEDERATIVAS Y MUNICIPIOS	0	0
5.3.2.1.1	APORTACIONES DE LA FEDERACIÓN A LAS ENTIDADES FEDERATIVAS	0	0
5.3.2.1.2	APORTACIONES DE LA FEDERACIÓN A MUNICIPIOS	0	0
5.3.2.1.4	APORTACIONES PREVISTAS EN LEYES Y DECRETOS AL SISTEMA DE PROTECCIÓN SOCIAL	0	0
5.3.2.1.5	APORTACIONES PREVISTAS EN LEYES Y DECRETOS COMPENSATORIAS A ENTIDADES FEDERATIVAS Y MUNICIPIOS	0	0
5.3.2.2	APORTACIONES DE LAS ENTIDADES FEDERATIVAS A LOS MUNICIPIOS	0	0
5.3.3	CONVENIOS	2,313,728.40	0.73
5.3.3.1	CONVENIOS DE REASIGNACIÓN	0	0
5.3.3.2	CONVENIOS DE DESCENTRALIZACIÓN Y OTROS	2,313,728.40	0.73
5.3.3.2.2	CONVENIOS DE DESCENTRALIZACIÓN	0	0
5.3.3.2.3	OTROS CONVENIOS	2,313,728.40	0.73
5.4	INTERESES, COMISIONES Y OTROS GASTOS DE LA DEUDA PÚBLICA	0	0
5.4.1	INTERESES DE LA DEUDA PÚBLICA	0	0
5.4.1.1	INTERESES DE LA DEUDA PÚBLICA INTERNA	0	0
5.4.1.1.1	INTERESES DE LA DEUDA INTERNA CON INSTITUCIONES DE CRÉDITO	0	0
5.4.1.1.2	INTERESES DERIVADOS DE LA COLOCACIÓN DE TÍTULOS Y VALORES	0	0

5.4.1.1.3	INTERESES POR ARRENDAMIENTOS FINANCIEROS NACIONALES	0	0
5.4.1.2	INTERESES DE LA DEUDA PÚBLICA EXTERNA	0	0
5.4.1.2.4	INTERESES DE LA DEUDA EXTERNA CON INSTITUCIONES DE CRÉDITO	0	0
5.4.1.2.5	INTERESES DE LA DEUDA DE ORGANISMOS FINANCIEROS INTERNACIONALES	0	0
5.4.1.2.6	INTERESES DE LA DEUDA BILATERAL	0	0
5.4.1.2.7	INTERESES DERIVADOS DE LA COLOCACIÓN DE TÍTULOS Y VALORES EN EL EXTERIOR	0	0
5.4.1.2.8	INTERESES POR ARRENDAMIENTOS FINANCIEROS INTERNACIONALES	0	0
5.4.2	COMISIONES DE LA DEUDA PÚBLICA	0	0
5.4.2.1	COMISIONES DE LA DEUDA PÚBLICA INTERNA	0	0
5.4.2.2	COMISIONES DE LA DEUDA PÚBLICA EXTERNA	0	0
5.4.3	GASTOS DE LA DEUDA PÚBLICA	0	0
5.4.3.1	GASTOS DE LA DEUDA PÚBLICA INTERNA	0	0
5.4.3.2	GASTOS DE LA DEUDA PÚBLICA EXTERNA	0	0
5.4.4	COSTO POR COBERTURAS	0	0
5.4.4.1	COSTO POR COBERTURAS	0	0
5.4.5	APOYOS FINANCIEROS	0	0
5.4.5.1	APOYOS FINANCIEROS A INTERMEDIARIOS	0	0
5.4.5.2	APOYO FINANCIEROS A AHORRADORES Y DEUDORES DEL SISTEMA FINANCIERO NACIONAL	0	0
5.5	5.5 OTROS GASTOS Y PÉRDIDAS EXTRAORDINARIAS	0	0
5.5.1	ESTIMACIONES, DEPRECIACIONES, DETERIOROS, OBSOLESCENCIAS Y AMORTIZACIONES	0	0
5.5.1.1	ESTIMACIONES POR PÉRDIDAS O DETERIOROS DE ACTIVOS CIRCULANTES	0	0
5.5.1.2	ESTIMACIONES POR PÉRDIDAS O DETERIOROS DE ACTIVOS NO CIRCULANTES	0	0
5.5.1.3	DEPRECIACIÓN DE BIENES INMUEBLES	0	0
5.5.1.4	DEPRECIACIÓN DE INFRAESTRUCTURA	0	0
5.5.1.5	DEPRECIACIÓN DE BIENES MUEBLES	0	0
5.5.1.6	DETERIORO DE LOS ACTIVOS BIOLÓGICOS	0	0
5.5.1.7	AMORTIZACIÓN DE ACTIVOS INTANGIBLES	0	0
5.5.1.8	DISMINUCIÓN DE BIENES POR PÉRDIDA, OBSOLESCENCIA Y DETERIORO	0	0
5.5.2	PROVISIONES	0	0
5.5.2.1	PROVISIONES DE PASIVOS A CORTO PLAZO	0	0
5.5.2.2	PROVISIONES DE PASIVOS A LARGO PLAZO	0	0
5.5.3	DISMINUCIONES DE INVENTARIOS	0	0
5.5.3.1	DISMINUCIONES DE INVENTARIOS DE MERCANCÍAS PARA VENTA	0	0
5.5.3.2	DISMINUCIONES DE INVENTARIOS DE MERCANCÍAS TERMINADAS	0	0
5.5.3.3	DISMINUCIONES DE INVENTARIOS DE MERCANCÍAS EN PROCESO DE ELABORACIÓN	0	0
5.5.3.4	DISMINUCIONES DE INVENTARIOS DE MATERIAS PRIMAS, MATERIALES Y SUMINISTROS PARA PRODUCCIÓN	0	0
5.5.3.5	DISMINUCIONES DE ALMACÉN DE MATERIALES Y SUMINISTROS DE CONSUMO	0	0
5.5.4	AUMENTO POR INSUFICIENCIA DE ESTIMACIONES POR PÉRDIDA O DETERIORO U OBSOLESCENCIA	0	0
5.5.4.1	AUMENTO POR INSUFICIENCIA DE ESTIMACIONES POR PÉRDIDA O DETERIORO U OBSOLESCENCIA	0	0
5.5.5	AUMENTO POR INSUFICIENCIA DE PROVISIONES	0	0
5.5.5.1	AUMENTO POR INSUFICIENCIA DE PROVISIONES	0	0
5.5.9	OTROS GASTOS	0	0
5.5.9.1	GASTOS DE EJERCICIOS ANTERIORES	0	0
5.5.9.2	PÉRDIDAS POR RESPONSABILIDADES	0	0
5.5.9.3	BONIFICACIONES Y DESCUENTOS OTORGADOS	0	0
5.5.9.4	DIFERENCIAS POR TIPO DE CAMBIO NEGATIVAS	0	0
5.5.9.5	DIFERENCIAS DE COTIZACIONES NEGATIVAS EN VALORES NEGOCIABLES	0	0
5.5.9.6	RESULTADO POR POSICIÓN MONETARIA	0	0
5.5.9.7	PÉRDIDAS POR PARTICIPACIÓN PATRIMONIAL	0	0
5.5.9.8	DIFERENCIAS POR REESTRUCTURACIÓN DE	0	0

5.5.9.9	DEUDA PÚBLICA NEGATIVAS	0	0
	OTROS GASTOS VARIOS	0	0
5.6	INVERSIÓN PÚBLICA	0	0
5.6.1	INVERSIÓN PÚBLICA NO CAPITALIZABLE	0	0
5.6.1.1	CONSTRUCCIÓN EN BIENES NO CAPITALIZABLE	0	0
5.6.1.1.1	EDIFICACIÓN HABITACIONAL	0	0
5.6.1.1.2	EDIFICACIÓN NO HABITACIONAL	0	0
5.6.1.1.3	CONST. DE OBRAS PARA EL ABASTECIMIENTO DE AGUA, ELECTRICIDAD Y TELECOMUNICACIONES	0	0
5.6.1.1.4	DIVISIÓN DE TERRENOS Y CONSTRUCCIÓN DE OBRAS DE URBANIZACIÓN	0	0
5.6.1.1.5	CONSTRUCCIÓN DE VÍAS DE COMUNICACIÓN	0	0
5.6.1.1.6	OTRAS CONSTRUCCIONES DE INGENIERÍA CIVIL U OBRA PESADA	0	0
5.6.1.1.7	INSTALACIONES Y EQUIPOS EN CONSTRUCCIONES	0	0
5.6.1.1.9	TRABAJOS DE ACABADOS EN EDIFICACIONES Y OTROS TRABAJOS ESPECIALIZADOS	0	0
	TOTAL	315,819,426.68	100


00

Bajo protesta de decir verdad declaramos que los Estados Financieros y sus notas, son razonablemente correctos y son responsabilidad del emisor.




C.P. JUAN CARLOS LEON PINEDA  
TESORERO MUNICIPAL

LIC. NEYDY IVONE GOMEZ BAÑOS  
SINDICO HACENDARIO



C. RAUL CAIMACHO BAÑOS  
PRESIDENTE MUNICIPAL

MUNICIPIO DE MINERAL DE LA REFORMA, HGO.

ESTADO DE ACTIVIDADES  
NOVIEMBRE 2019

EA-01 INGRESOS DE Cuenta	GESTIÓN: Nombre de la Cuenta	Monto
	4.1 INGRESOS DE GESTIÓN	165,530,244.82
4.1.1	IMPUESTOS	89,797,721.58
4.1.1.1	IMPUESTOS SOBRE LOS INGRESOS	2,589,143.10
4.1.1.1.1	IMPUESTO A LOS INGRESOS OBTENIDOS POR ESTABLECIMIENTOS DE ENSEÑANZA PARTICULAR	0
4.1.1.1.2	IMPUESTO S/JUEGOS PERMITIDOS, ESPECTACULOS PUBLICOS DIVERSIONES Y APARATOS MECANICOS	1,200,675.44
4.1.1.1.3	IMPUESTO A COMERCIOS AMBULANTES	1,388,467.66
4.1.1.2	IMPUESTOS SOBRE EL PATRIMONIO	84,580,678.51
4.1.1.2.1	IMPUESTO PREDIAL URBANO	37,186,990.32
4.1.1.2.2	IMPUESTO PREDIAL RUSTICO	11,543,383.88
4.1.1.2.3	IMPUESTO PREDIAL EJIDAL	396,360.50
4.1.1.2.4	IMPUESTO SOBRE TRASLACION DE DOMINIO Y OTRAS OPERACIONES CON BIENES INMUEBLES	35,453,943.81
4.1.1.2.5	IMPUESTO PREDIAL INDUSTRIAL	0
4.1.1.2.6	IMPUESTO PREDIAL COMERCIAL	0
4.1.1.3	IMPUESTOS SOBRE LA PRODUCCIÓN, EL CONSUMO Y LAS TRANSACCIONES	0
4.1.1.4	IMPUESTOS AL COMERCIO EXTERIOR	0
4.1.1.5	IMPUESTOS SOBRE NÓMINAS Y ASIMILABLES	0
4.1.1.6	IMPUESTOS ECOLÓGICOS	39,229.05
4.1.1.7	ACCESORIOS DE IMPUESTOS	1,953,162.42
4.1.1.7.1	ACCESORIOS DE IMPUESTOS	1,953,162.42
4.1.1.7.1.1	RECARGOS	1,953,162.42
4.1.1.8	IMP. NO COMPRENDIDOS EN LA LEY DE ING. VIGENTE CAUS. EN EJER. FISCA. ANT. PEND. DE LIQ. O PAGO	8,399.60
4.1.1.9	OTROS IMPUESTOS	627,108.90
4.1.1.9.1	OTROS IMPUESTOS	627,108.90
4.1.2	CUOTAS Y APORTACIONES DE SEGURIDAD SOCIAL	0
4.1.2.1	APORTACIONES PARA FONDOS DE VIVIENDA	0
4.1.2.2	CUOTAS PARA LA SEGURIDAD SOCIAL	0
4.1.2.3	CUOTAS DE AHORRO PARA EL RETIRO	0
4.1.2.4	ACCESORIOS DE CUOTAS Y APORTACIONES DE SEGURIDAD SOCIAL	0
4.1.2.9	OTRAS CUOTAS Y APORTACIONES PARA LA SEGURIDAD SOCIAL	0
4.1.3	CONTRIBUCIONES DE MEJORAS	0
4.1.3.1	CONTRIBUCIONES DE MEJORAS POR OBRAS PÚBLICAS	0
4.1.3.2	CON. DE MEJ. NO COMP. EN LA LEY DE ING. VIGENTE CAUS. EN EJER. FISC. ANT. PEND. DE LIQ. O PAGO	0
4.1.4	DERECHOS	52,142,180.11
4.1.4.1	DERECHOS POR EL USO, GOCE, APROVECHAMIENTO O EXPLOTACIÓN DE BIENES DE DOMINIO PÚBLICO	3,317.76
4.1.4.3	DERECHOS POR PRESTACIÓN DE SERVICIOS	38,471,048.62
4.1.4.3.1	DERECHOS POR SERVICIOS DE PANTEONES	864,484.60
4.1.4.3.2	DERECHOS POR SERVICIOS DE LIMPIAS	2,306,566.13
4.1.4.3.3	DERECHOS POR SERVICIOS DE ALUMBRADO PUBLICO	8,925,855.83
4.1.4.3.4	DERECHOS POR SERVICIOS PRESTADOS EN MATERIA DE SEGURIDAD PUBLICA Y TRANSITO	2,223,222.51
4.1.4.3.5	DERECHOS POR EXPEDICION REVALIDACION Y CANJE DE PERMISOS O LICENCIAS P/FUNCIONAMIENTO BEBIDAS	2,275,858.20
4.1.4.3.6	DERECHOS POR ALINEAMIENTO, DESLINDE Y NOMENCLATURA	670,910.36
4.1.4.3.7	DERECHOS POR REALIZACION Y EXPEDICION DE AVALUOS CATASTRALES	7,381,847.80
4.1.4.3.8	DERECHOS OTROGAMIENTO LICENCIAS DE USO DE SUELO, AUTORIZACION FRACCIONAMIENTO DIVERSAS MODALIDADES	4,165,632.84
4.1.4.3.9	DERECHOS LICENCIAS DE CONSTRUCCION, RECONSTRUCCION, AMPLIACION Y DEMOLICION	8,454,586.65
4.1.4.3.10	DERECHOS POR AUTORIZACION DE PERITOS EN	14,763.00

	OBRAS DE CONSTRUCCION	
4.1.4.3.11	DERECHOS POR AUTORIZACION PARA LA VENTA DE LOTES DE TERRENOS EN FRACCIONAMIENTOS	0
4.1.4.3.12	OTROS DERECHOS POR SERVICIOS RELACIONADOS CON EL DESARROLLO URBANO	498,270.00
4.1.4.3.13	DERECHOS POR LA PARTICIPACION EN CONCURSOS, LICITACIONES Y EJECUCION DE OBRA	12,400.00
4.1.4.3.14	DERECHOS POR SUPERVISION DE OBRA PUBLICA	601,490.71
4.1.4.3.15	DERECHOS POR EXPEDICION DE DICTAMEN DE IMPACTO AMBIENTAL Y OTROS SERVICIOS EN MATERIA ECOLOGICA	0
4.1.4.3.16	DERECHO ESPECIAL PARA OBRAS POR COOPERACION	0
4.1.4.3.18	DERECHOS POR USO DE RASTRO, GUARDA Y MANTANZA DE GANADO, TRANSPORTE E INSPECCION SANITARIA, REVISION	75,159.99
4.1.4.4	ACCESORIOS DE DERECHOS	2,191,672.05
4.1.4.4.1	ACCESORIOS EN DERECHOS	2,191,672.05
4.1.4.5	DERECHOS NO COMP. EN LA LEY DE ING. VIGENTE CAUS. EN EJER. FISC. ANT. PEND. DE LIQ. O PAGO	0
4.1.4.9	OTROS DERECHOS	11,476,141.68
4.1.4.9.1	DERECHOS POR REGISTRO FAMILIAR	663,737.00
4.1.4.9.2	DERECHOS POR SERVICIOS DE LEGALIZACIONES Y EXPEDICION DE COPIAS CERTIFICADAS	3,354,260.31
4.1.4.9.3	DERECHOS POR SERVICIOS DE EXPEDICION Y RENOVACION DE PLACA DE FUNCIONAMIENTO	6,294,739.65
4.1.4.9.4	DERECHOS POR EXPECION Y REVALIDACION DE LICENCIAS O PERMISOS COLOCACION SERVICIOS PUBLICITARIOS	1,163,404.72
4.1.4.9.5	DERECHOS POR LICENCIA O PERMISO PARA LA PRESTACION DEL SERVICIO DE ESTACIONAMIENTO	0
4.1.5	PRODUCTOS	32,279.00
4.1.5.1	PRODUCTOS	32,279.00
4.1.5.1.1	ARRENDAMIENTO DE BIENES MUEBLES O INMUEBLES PROPIEDAD DEL MUNICIPIO	32,210.00
4.1.5.1.1.1	USO DE PLAZAS Y PISOS EN LAS CALLES, PASAJES Y LUGARES PUBLICOS	0
4.1.5.1.1.2	LOCALES SITUADOS EN EL INT. Y EXTERIOR DE LOS MERCADOS	0
4.1.5.1.1.3	ARRENDAMIENTO DE TERRENOS, MONTES, PASTOS Y DEMAS BIENES DEL MUNIICPIO	32,210.00
4.1.5.1.1.4	ESTACIONAMIENTO EN VIA PUBLICA	0
4.1.5.1.2	EXPEDICION COPIA SIMPLE O CERTIFICADA INFORMACION LEY TRANSPARENCIA Y ACCESO A LA INFORMACION	69
4.1.5.1.3	POR ASISTENCIA SOCIAL	0
4.1.5.4	PRODUCTOS NO COMP. EN LA LEY DE ING. VIGENTE CAUS. EN EJER. FISC. ANT. PEND. DE LIQ. O PAGO	0
4.1.6	APROVECHAMIENTOS	23,558,064.13
4.1.6.2	MULTAS	5,470,404.14
4.1.6.2.1	MULTAS IMPUESTAS A LOS INFRACTORES DE LOS REGLAMENTOS ADMINISTRATIVOS BANDO DE POLICIA	4,926,724.04
4.1.6.2.2	MULTAS FEDERALES NO FISCALES	538,546.10
4.1.6.2.3	MULTAS POR SANCIONES ADMINISTRATIVAS	5,134.00
4.1.6.3	INDEMNIZACIONES	0
4.1.6.4	REINTEGROS	0
4.1.6.5	APROVECHAMIENTOS PROVENIENTES DE OBRAS PÚBLICAS	0
4.1.6.6	APROVECHAMIENTOS NO COMP. EN LA LEY DE ING. VIGENTE CAUS. EN EJER. FISC. ANT. PEND. DE LIQ. O PAGO	0
4.1.6.8	ACCESORIOS DE APROVECHAMIENTOS	825,725.67
4.1.6.8.1	INTERESES MORATORIOS	1,386.00
4.1.6.8.2	RECARGOS	824,339.67
4.1.6.9	OTROS APROVECHAMIENTOS	17,261,934.32
4.1.6.9.1	TESOROS OCULTOS	0
4.1.6.9.2	BIENES Y HERENCIAS VACANTES	0
4.1.6.9.3	DONACIONES A FAVOR DEL MUNICIPIO	157,865.21
4.1.6.9.4	CAUCIONES Y FIANZAS CUYA PERDIDA SE DECLARE POR RESOLUCION FIRMA A FAVOR DE MUNICIPIO	0
4.1.6.9.5	REINTEGROS, INCLUIDOS LOS DERIVADOS DE	2,556,493.23

	RESPONSABILIDAD OFICIAL	
4.1.6.9.6	INTERESES	1,672,049.12
4.1.6.9.7	INDEMNIZACION POR DAÑOS A BIENES MUNICIPALES	156,919.32
4.1.6.9.8	REZAGOS DE EJERCICIOS FISCALES ANTERIORES	11,812,247.44
4.1.6.9.9	APROVECHAMIENTOS DERIVADOS DE CAPACITACIONES, CURSOS, TALLERES O CONFERENCIAS O EVENTOS	906,360.00
4.1.7	INGRESOS POR VENTA DE BIENES Y PRESTACIÓN DE SERVICIOS	0
4.1.7.1	INGRESOS POR VENTA DE BIENES Y PREST. DE SERV. DE INST. PÚBLICAS DE SEGURIDAD SOCIAL	0
4.1.7.2	INGRESOS POR VENTA DE BIENES Y PREST. DE SERV. DE EMPR. PRODUCT. DEL ESTADO	0
4.1.7.3	INGRESOS POR VENTA DE BIENES Y PREST. DE SERV. DE ENT. PARAEST. Y FIDEIC. NO EMPR Y NO FINANC	0
4.1.7.4	INGRESOS POR VENTA DE BIENES Y PREST. DE SERV. DE ENT. PARAEST. EMPR NO FINANC C/PART EST MAY	0
4.1.7.5	INGRESOS POR VENTA DE BIENES Y PREST. DE SERV. DE ENT. PARAEST. EMPR FINANC MONET C/PART EST MAY	0
4.1.7.6	INGRESOS POR VENTA DE BIENES Y PREST. DE SERV. DE ENT. PARAEST. EMPR FINANC NO MONET C/PART EST MAY	0
4.1.7.7	INGRESOS POR VENTA DE BIENES Y PREST. DE SERV. DE FIDEIC. FINANC PÚBLICOS C/PART EST MAY	0
4.1.7.8	INGRESOS POR VENTA DE BIENES Y PREST. DE SERV. DE LOS PODERES LEG. Y JUDICIAL Y DE LOS ÓRGANOS AUT.	0
	TOTAL	165,530,244.82
EA-02 PARTICIPACIO FISCAL, FOND Y SUBVENCION Cuenta	NES, APORTACIONES, CONVENIOS, INCENTIVOS DERIVADOS OS DISTINTOS DE APORTACIONES, TRANSFERENCIAS, ASIG ES, Y PENSIONES Y JUBILACIONES: Nombre de la Cuenta	DE LA COLABORACIÓN NACIONES, SUBSIDIOS  Monto
	4.2 PART,APORT,CONV,INCENT. DERIV. D/COLAB. FISCAL, F. DIST. DE APORT,TRANSF, ASIG, SUBS Y SUBV Y P Y JUB	274,975,117.01
4.2.1	PART,APORT,CONV,INCENT. DERIV. D/COLAB. FISCAL, F. DIST. DE APORT	274,975,117.01
4.2.1.1	PARTICIPACIONES	128,214,901.82
4.2.1.1.1	FONDO GENERAL DE PARTICIPACIONES	83,096,118.40
4.2.1.1.2	FONDO DE FOMENTO MUNICIPAL	31,919,039.85
4.2.1.1.3	FONDO DE FISCALIZACION	4,660,778.78
4.2.1.1.4	IMPUESTO SOBRE AUTOMOVILES NUEVOS (ISAN)	807,801.96
4.2.1.1.5	IMPUESTO ESPECIAL SOBRE PRODUCCION Y SERVICIOS (IEPS)	2,928,162.16
4.2.1.1.6	INCENTIVOS A LA VENTA DE GASOLINA Y DIESEL	4,626,793.65
4.2.1.1.7	COMPENSACIONES DEL ISAN	176,207.02
4.2.1.1.8	FONDO PARA EL FORTALECIMIENTO DE LA INF. ESTATAL Y MUNICIPAL	0
4.2.1.1.9	INSTANCIA DE LA MUJER	0
4.2.1.1.10	FONDO DE COMPENSACION	0
4.2.1.1.11	PARTICIPACIONES FEDERALES -R-6	0
4.2.1.1.12	FONDO NACIONAL EMPRENDEDOR 2017	0
4.2.1.2	APORTACIONES	110,953,519.12
4.2.1.2.1	FONDO DE APORTACIONES PARA LA INFRAESTRUCTURA SOCIAL MUNICIPAL FAIMS	15,368,063.00
4.2.1.2.2	FONDO DE APORTACIONES PARA EL FORTALECIMIENTO DE LOS MUNICIPIOS FORTAMUN	95,585,456.12
4.2.1.2.3	FORTALECIMIENTO FINANCIERO	0
4.2.1.2.4	FDO. PARA EL EL FORTALECIMIENTO DE LA INF. ESTAL Y MUNICIPAL	0
4.2.1.2.5	ESPACIOS PUBLICOS	0
4.2.1.2.6	PROGRAMA EQUIPO Y MAQUINARIA	0
4.2.1.3	CONVENIOS	35,806,696.07
4.2.1.3.1	FORTASEG FEDERAL	10,907,145.14
4.2.1.3.2	FEIEF FONDO DE ESTABILIZACION DE LOS INGRESOS A LAS ENTIDADES	2,522,022.35
4.2.1.3.3	COPARTICIPACION FORTASEG	2,180,600.40

4.2.1.3.4	ISR ANTERIOR	15,569,386.00
4.2.1.3.5	FONDO MINERO	0
4.2.1.3.6	PROGRAMA EQUIPO Y MAQUINARIA	4,097,286.11
4.2.1.3.7	PROYECTO DE DESARROLLO REGIONAL 2018	0
4.2.1.3.8	FOMENTO AGROPECUARIO	530,256.07
4.2.1.4	INCENTIVOS DERIVADOS DE LA COLABORACIÓN FISCAL	0
4.2.1.5	FONDOS DISTINTOS DE APORTACIONES	0
4.2.2	TRANSFERENCIAS, ASIGNACIONES, SUBSIDIOS Y SUBVENCIONES Y PENSIONES Y JUBILACIONES	0
4.2.2.1	TRANSFERENCIAS INTERNAS Y ASIGNACIONES DEL SECTOR PÚBLICO	0
4.2.2.3	SUBSIDIOS Y SUBVENCIONES	0
4.2.2.5	PENSIONES Y JUBILACIONES	0
4.2.2.7	TRANSFERENCIAS DEL FONDO MEXICANO DEL PETRÓLEO PARA LA ESTABILIZACIÓN Y EL DESARROLLO	0
	TOTAL	274,975,117.01

Cuenta	OS Y BENEFICIOS: Nombre de la Cuenta	Monto	Naturaleza
4.3	OTROS INGRESOS Y BENEFICIOS	0.00	
4.3.1	INGRESOS FINANCIEROS	0.00	
4.3.1.1	INTERESES GANADOS DE TÍTULOS, VALORES Y DEMÁS INSTRUMENTOS FINANCIEROS	0.00	
4.3.1.9	OTROS INGRESOS FINANCIEROS	0.00	
4.3.2	INCREMENTO POR VARIACIÓN DE INVENTARIOS	0.00	
4.3.2.1	INCREMENTO POR VARIACIÓN DE INVENTARIOS DE MERCANCÍAS PARA VENTA	0.00	
4.3.2.2	INCREMENTO POR VARIACIÓN DE INVENTARIOS DE MERCANCÍAS TERMINADAS	0.00	
4.3.2.3	INCREMENTO POR VARIACIÓN DE INVENTARIOS DE MERCANCÍAS EN PROCESO DE ELABORACIÓN	0.00	
4.3.2.4	INCREMENTO POR VARIACIÓN DE INVENTARIOS DE MATERIAS PRIMAS, MATERIAL Y SUMINISTROS PARA PRODUCCIÓN	0.00	
4.3.2.5	INCREMENTO POR VARIACIÓN DE INVENTARIOS DE MATERIAS PRIMAS, MATERIALES Y SUMINISTROS DE CONSUMO	0.00	
4.3.3	DISMINUCIÓN DEL EXCESO DE ESTIMACIONES POR PÉRDIDA O DETERIORO U OBSOLESCENCIA	0.00	
4.3.3.1	DISMINUCIÓN DEL EXCESO DE ESTIMACIONES POR PÉRDIDA O DETERIORO U OBSOLESCENCIA	0.00	
4.3.4	DISMINUCIÓN DEL EXCESO DE PROVISIONES	0.00	
4.3.4.1	DISMINUCIÓN DEL EXCESO DE PROVISIONES	0.00	
4.3.9	OTROS INGRESOS Y BENEFICIOS VARIOS	0.00	
4.3.9.2	BONIFICACIONES Y DESCUENTOS OBTENIDOS	0.00	
4.3.9.3	DIFERENCIAS POR TIPO DE CAMBIO A FAVOR	0.00	
4.3.9.4	DIFERENCIAS DE COTIZACIONES A FAVOR EN VALORES NEGOCIABLES	0.00	
4.3.9.5	RESULTADO POR POSICIÓN MONETARIA	0.00	
4.3.9.6	UTILIDADES POR PARTICIPACIÓN PATRIMONIAL	0.00	
4.3.9.7	DIFERENCIAS POR REESTRUCTURACIÓN DE DEUDA PÚBLICA A FAVOR	0.00	
4.3.9.9	OTROS INGRESOS Y BENEFICIOS VARIOS	0.00	
	TOTAL		0

Cuenta	AS PÉRDIDAS: Nombre de la Cuenta	Monto	%
5.1	GASTOS DE FUNCIONAMIENTO	318,973,670.50	90.73
5.1.1	SERVICIOS PERSONALES	112,361,738.16	31.96
5.1.1.1	REMUNERACIONES AL PERSONAL DE CARÁCTER PERMANENTE	67,381,007.00	19.17
5.1.1.1.1	DIETAS	10,283,570.00	2.93
5.1.1.1.2	HABERES	0	0
5.1.1.1.3	SUELDOS BASE AL PERSONAL PERMANENTE	57,097,437.00	16.24
5.1.1.1.4	REMUNERACIONES POR ADSCRIPCIÓN LABORAL EN EL EXTRANJERO	0	0
5.1.1.2	REMUNERACIONES AL PERSONAL DE CARÁCTER TRANSITORIO	27,096,945.35	7.71
5.1.1.2.1	HONORARIOS ASIMILABLES A SALARIOS	0	0
5.1.1.2.2	SUELDOS BASE AL PERSONAL EVENTUAL	27,096,945.35	7.71
5.1.1.2.3	RETRIBUCIONES POR SERVICIOS DE CARÁCTER SOCIAL	0	0
5.1.1.2.4	RETRIB. A LOS REPRESENT.	0	0

	DE LOS TRABAJADORES Y DE LOS PATRONES E N LA JUNTA DE CONCILIACIÓN Y ARBITR.		
5.1.1.3	REMUNERACIONES ADICIONALES Y ESPECIALES	5,960,235.02	1.7
5.1.1.3.1	PRIMAS POR AÑOS DE SERVICIOS EFECTIVOS PRESTADOS	0	0
5.1.1.3.2	PRIMAS DE VACACIONES, DOMINICAL Y GRATIFICACIÓN DE FIN DE AÑO	3,929,771.00	1.12
5.1.1.3.2.1	PRIMA VACACIONAL	1,737,715.00	0.49
5.1.1.3.2.2	GRATIFICACION DE FIN DE AÑO	2,192,056.00	0.62
5.1.1.3.2.2.1	GRATIFICACION NOMINA GENERAL	0	0
5.1.1.3.2.2.2	GRATIFICACION NOMINA SINDICATO	2,192,056.00	0.62
5.1.1.3.2.2.3	GRATIFICACION NOMINA EVENTUAL	0	0
5.1.1.3.2.2.4	GRATIFICACION LISTA DE RAYA	0	0
5.1.1.3.3	HORAS EXTRAORDINARIAS	1,862,564.02	0.53
5.1.1.3.4	COMPENSACIONES	167,900.00	0.05
5.1.1.3.5	SOBREHABERES	0	0
5.1.1.3.6	ASIGNACIONES DE TÉCNICO, DE MANDO, POR COMISIÓN, DE VUELO Y DE TÉCNICO ESPECIAL	0	0
5.1.1.3.7	HONORARIOS ESPECIALES	0	0
5.1.1.3.8	PARTICIPACIONES POR VIGILANCIA EN EL CUMPLIMIENTO DE LAS LEYES Y CUSTODIA DE VALORES	0	0
5.1.1.4	SEGURIDAD SOCIAL	3,816,441.46	1.09
5.1.1.4.1	APORTACIONES DE SEGURIDAD SOCIAL	3,816,441.46	1.09
5.1.1.4.2	APORTACIONES A FONDOS DE VIVIENDA	0	0
5.1.1.4.3	APORTACIONES AL SISTEMA PARA EL RETIRO	0	0
5.1.1.4.4	APORTACIONES PARA SEGUROS	0	0
5.1.1.5	OTRAS PRESTACIONES SOCIALES Y ECONÓMICAS	8,107,109.33	2.31
5.1.1.5.1	CUOTAS PARA EL FONDO DE AHORRO Y FONDO DE TRABAJO	0	0
5.1.1.5.2	INDEMNIZACIONES	4,917,670.33	1.4
5.1.1.5.3	PRESTACIONES Y HABERES DE RETIRO	0	0
5.1.1.5.4	PRESTACIONES CONTRACTUALES	0	0
5.1.1.5.5	APOYOS A LA CAPACITACIÓN DE LOS SERVIDORES PÚBLICOS	0	0
5.1.1.5.9	OTRAS PRESTACIONES SOCIALES Y ECONÓMICAS	3,189,089.00	0.91
5.1.1.5.9.1	QUINQUENIO	1,206,170.00	0.34
5.1.1.5.9.2	DESPENSA	1,325,090.00	0.38
5.1.1.5.9.3	GASTOS DE GESTION	125,350.00	0.04
5.1.1.5.9.4	DÍAS ECONOMICOS	532,479.00	0.15
5.1.1.5.10	GASTOS DE GESTION	350	0
5.1.1.6	PAGO DE ESTÍMULOS A SERVIDORES PÚBLICOS	0	0
5.1.1.6.1	ESTIMULOS	0	0
5.1.1.6.2	RECOMPENSAS	0	0
5.1.1.7	PREVISIONES	0	0
5.1.2	MATERIALES Y SUMINISTROS	49,406,216.52	14.05
5.1.2.1	MATERIALES DE ADMINISTRACIÓN, EMISIÓN DE DOCUMENTOS Y ARTÍCULOS OFICIALES	8,948,616.88	2.55
5.1.2.1.1	MATERIALES, ÚTILES Y EQUIPOS MENORES DE OFICINA	4,403,393.97	1.25
5.1.2.1.2	MATERIALES Y ÚTILES DE IMPRESIÓN Y REPRODUCCIÓN	2,854,068.12	0.81
5.1.2.1.3	MATERIAL ESTADÍSTICO Y GEOGRÁFICO	0	0
5.1.2.1.4	MATERIALES, ÚTILES Y EQUIPOS MENORES DE TECNOLOGÍAS DE LA INFORMACIÓN Y COMUNICACIONES	856,779.39	0.24
5.1.2.1.5	MATERIAL IMPRESO E INFORMACIÓN DIGITAL	0	0
5.1.2.1.6	MATERIAL DE LIMPIEZA	834,375.40	0.24
5.1.2.1.7	MATERIALES Y ÚTILES DE ENSEÑANZA	0	0
5.1.2.1.8	MATERIALES PARA EL REGISTRO E IDENTIFICACIÓN DE BIENES Y PERSONAS	0	0
5.1.2.2	ALIMENTOS Y UTENSILIOS	1,016,782.61	0.29
5.1.2.2.1	PRODUCTOS ALIMENTICIOS PARA PERSONAS	707,511.91	0.2
5.1.2.2.2	PRODUCTOS ALIMENTICIOS PARA ANIMALES	0	0
5.1.2.2.3	UTENSILIOS PARA EL SERVICIO DE ALIMENTACIÓN	0	0
5.1.2.2.4	BIENES DE CONSUMO	309,270.70	0.09
5.1.2.2.5	ACCIONES POR TU COLONIA	0	0
5.1.2.3	MATERIAS PRIMAS Y MATERIALES DE PRODUCCIÓN Y COMERCIALIZACIÓN	0	0
5.1.2.3.1	PRODUCTOS ALIMENTICIOS, AGROPECUARIOS Y FORESTALES ADQUIRIDOS COMO MATERIA PRIMA	0	0
5.1.2.3.2	INSUMOS TEXTILES ADQUIRIDOS COMO MATERIA PRIMA	0	0
5.1.2.3.3	PRODUCTOS DE PAPEL, CARTÓN E IMPRESOS ADQUIRIDOS COMO MATERIA PRIMA	0	0
5.1.2.3.4	COMBUSTIBLES, LUBRICANTES, ADITIVOS, CARBÓN Y SUS DERIVADOS ADQUIRIDOS COMO	0	0



5.1.2.3.5	MATERIA PRIMA PRODUCTOS QUÍMICOS, FARMACÉUTICOS Y DE LABORATORIO ADQUIRIDOS COMO MATERIA PRIMA	0	0
5.1.2.3.6	PRODUCTOS METÁLICOS Y A BASE DE MINERALES NO METÁLICOS ADQUIRIDOS COMO MATERIA PRIMA	0	0
5.1.2.3.7	PRODUCTOS DE CUERO, PIEL, PLÁSTICO Y HULE ADQUIRIDOS COMO MATERIA PRIMA	0	0
5.1.2.3.8	MERCANCÍAS ADQUIRIDAS PARA SU COMERCIALIZACIÓN	0	0
5.1.2.3.9	OTROS PRODUCTOS ADQUIRIDOS COMO MATERIA PRIMA	0	0
5.1.2.4	MATERIALES Y ARTÍCULOS DE CONSTRUCCIÓN Y DE REPARACIÓN	8,142,594.13	2.32
5.1.2.4.1	PRODUCTOS MINERALES NO METÁLICOS	0	0
5.1.2.4.2	CEMENTO Y PRODUCTOS DE CONCRETO	0	0
5.1.2.4.3	CAL, YESO Y PRODUCTOS DE YESO	0	0
5.1.2.4.4	MADERA Y PRODUCTOS DE MADERA	0	0
5.1.2.4.5	VIDRIO Y PRODUCTOS DE VIDRIO	0	0
5.1.2.4.6	MATERIAL ELÉCTRICO Y ELECTRÓNICO	7,802,620.78	2.22
5.1.2.4.7	ARTÍCULOS METÁLICOS PARA LA CONSTRUCCIÓN	0	0
5.1.2.4.8	MATERIALES COMPLEMENTARIOS	12,180.00	0
5.1.2.4.9	OTROS MATERIALES Y ARTÍCULOS DE CONSTRUCCIÓN Y REPARACIÓN	327,793.35	0.09
5.1.2.5	PRODUCTOS QUÍMICOS, FARMACÉUTICOS Y DE LABORATORIO	839,921.90	0.24
5.1.2.5.1	PRODUCTOS QUÍMICOS BÁSICOS	0	0
5.1.2.5.2	FERTILIZANTES, PESTICIDAS Y OTROS AGROQUÍMICOS	0	0
5.1.2.5.3	MEDICINAS Y PRODUCTOS FARMACÉUTICOS	839,921.90	0.24
5.1.2.5.4	MATERIALES, ACCESORIOS Y SUMINISTROS MÉDICOS	0	0
5.1.2.5.5	MATERIALES, ACCESORIOS Y SUMINISTROS DE LABORATORIO	0	0
5.1.2.5.6	FIBRAS SINTÉTICAS, HULES, PLÁSTICOS Y DERIVADOS	0	0
5.1.2.5.9	OTROS PRODUCTOS QUÍMICOS	0	0
5.1.2.6	COMBUSTIBLES, LUBRICANTES Y ADITIVOS	25,219,999.51	7.17
5.1.2.6.1	COMBUSTIBLES, LUBRICANTES Y ADITIVOS	25,219,999.51	7.17
5.1.2.6.2	CARBÓN Y SUS DERIVADOS	0	0
5.1.2.6.3	ADEUDO ADMINISTRACION ANTERIOR	0	0
5.1.2.6.4	COMBUSTIBLE DE SINIESTRO	0	0
5.1.2.7	VESTUARIO, BLANCOS, PRENDAS DE PROTECCIÓN Y ARTÍCULOS DEPORTIVOS	3,210,948.85	0.91
5.1.2.7.1	VESTUARIO Y UNIFORMES	3,028,405.53	0.86
5.1.2.7.2	PRENDAS DE SEGURIDAD Y PROTECCIÓN PERSONAL	43,080.00	0.01
5.1.2.7.3	ARTÍCULOS DEPORTIVOS	139,463.32	0.04
5.1.2.7.4	PRODUCTOS TEXTILES	0	0
5.1.2.7.5	BLANCOS Y OTROS PRODUCTOS TEXTILES, EXCEPTO PRENDAS DE VESTIR	0	0
5.1.2.8	MATERIALES Y SUMINISTROS PARA SEGURIDAD	1,324,992.60	0.38
5.1.2.8.1	SUSTANCIAS Y MATERIALES EXPLOSIVOS	0	0
5.1.2.8.2	MATERIALES DE SEGURIDAD PÚBLICA	338,992.60	0.1
5.1.2.8.3	PRENDAS DE PROTECCIÓN PARA SEGURIDAD PÚBLICA	986,000.00	0.28
5.1.2.9	HERRAMIENTAS, REFACCIONES Y ACCESORIOS MENORES	702,360.04	0.2
5.1.2.9.1	HERRAMIENTAS MENORES	702,360.04	0.2
5.1.2.9.2	REFACCIONES Y ACCESORIOS MENORES DE EDIFICIOS	0	0
5.1.2.9.3	REFACCIONES Y ACCESORIOS MENORES DE MOBI LIARIO Y EQUIPO DE ADMINISTRACIÓN, EDUCACIONAL Y RECREATIVO	0	0
5.1.2.9.4	REFACCIONES Y ACCESORIOS MENORES DE EQUIPO DE CÓMPUTO Y TECNOLOGÍAS DE LA INFORMACIÓN	0	0
5.1.2.9.5	REFACCIONES Y ACCESORIOS MENORES DE EQUIPO E INSTRUMENTAL MÉDICO Y DE LABORATORIO	0	0
5.1.2.9.6	REFACCIONES Y ACCESORIOS MENORES DE EQUIPO DE TRANSPORTE	0	0
5.1.2.9.7	REFACCIONES Y ACCESORIOS MENORES DE EQUIPO DE DEFENSA Y SEGURIDAD	0	0
5.1.2.9.8	REFACCIONES Y ACCESORIOS MENORES DE MAQUINARIA Y OTROS EQUIPOS	0	0
5.1.2.9.9	REFACCIONES Y ACCESORIOS MENORES OTROS	0	0

	BIENES MUEBLES		
5.1.3	SERVICIOS GENERALES	157,205,715.82	44.72
5.1.3.1	SERVICIOS BÁSICOS	36,247,676.92	10.31
5.1.3.1.1	ENERGÍA ELÉCTRICA	35,708,487.33	10.16
5.1.3.1.2	GAS	0	0
5.1.3.1.3	AGUA	0	0
5.1.3.1.4	TELEFONÍA TRADICIONAL	538,537.24	0.15
5.1.3.1.5	TELEFONÍA CELULAR	0	0
5.1.3.1.6	SERVICIOS DE TELECOMUNICACIONES Y SATÉLITES	0	0
5.1.3.1.7	SERVICIOS DE ACCESO DE INTERNET, REDES Y PROCESAMIENTO DE INFORMACIÓN	0	0
5.1.3.1.8	SERVICIOS POSTALES Y TELEGRÁFICOS	652.35	0
5.1.3.1.9	SERVICIOS INTEGRALES Y OTROS SERVICIOS	0	0
5.1.3.2	SERVICIOS DE ARRENDAMIENTO	7,958,133.85	2.26
5.1.3.2.1	ARRENDAMIENTO DE TERRENOS	0	0
5.1.3.2.2	ARRENDAMIENTO DE EDIFICIOS	468,136.81	0.13
5.1.3.2.3	ARRENDAMIENTO DE MOBILIARIO Y EQUIPO DE ADMINISTRACIÓN, EDUCACIONAL Y RECREATIVO	1,995,300.67	0.57
5.1.3.2.4	ARRENDAMIENTO DE EQUIPO E INSTRUMENTAL MÉDICO Y DE LABORATORIO	0	0
5.1.3.2.5	ARRENDAMIENTO DE EQUIPO DE TRANSPORTE	52,200.00	0.01
5.1.3.2.6	ARRENDAMIENTO DE MAQUINARIA, OTROS EQUIPOS Y HERRAMIENTAS	4,910,435.46	1.4
5.1.3.2.7	ARRENDAMIENTO DE ACTIVOS INTANGIBLES	0	0
5.1.3.2.8	ARRENDAMIENTO FINANCIERO	0	0
5.1.3.2.9	OTROS ARRENDAMIENTOS	532,060.91	0.15
5.1.3.3	SERVICIOS PROFESIONALES, CIENTÍFICOS Y TÉCNICOS Y OTROS SERVICIOS	57,095,620.05	16.24
5.1.3.3.1	SERVICIOS LEGALES, DE CONTABILIDAD, AUDITORÍA Y RELACIONADOS	92,800.00	0.03
5.1.3.3.2	SERVICIOS DE DISEÑO, ARQUITECTURA, INGENIERÍA Y ACTIVIDADES RELACIONADAS	477,699.99	0.14
5.1.3.3.3	SERVICIOS DE CONSULTORÍA ADMINISTRATIVA, PROCESOS, TÉCNICA Y EN TECNOLOGÍAS DE LA INFORMACIÓN	49,544,934.80	14.09
5.1.3.3.4	SERVICIOS DE CAPACITACIÓN	2,666,279.43	0.76
5.1.3.3.5	SERVICIOS DE INVESTIGACIÓN CIENTÍFICA Y DESARROLLO	205,800.00	0.06
5.1.3.3.6	SERVICIOS DE APOYO ADMINISTRATIVO, FOTOCOPIADO E IMPRESIÓN	6,018.87	0
5.1.3.3.7	SERVICIOS DE PROTECCIÓN Y SEGURIDAD	0	0
5.1.3.3.8	SERVICIOS DE VIGILANCIA	0	0
5.1.3.3.9	SERVICIOS PROFESIONALES, CIENTÍFICOS Y TÉCNICOS INTEGRALES	4,102,086.96	1.17
5.1.3.4	SERVICIOS FINANCIEROS, BANCARIOS Y COMERCIALES	2,828,039.61	0.8
5.1.3.4.1	SERVICIOS FINANCIEROS Y BANCARIOS	340,657.93	0.1
5.1.3.4.2	SERVICIOS DE COBRANZA, INVESTIGACIÓN CREDITICIA Y SIMILAR	0	0
5.1.3.4.3	SERVICIOS DE RECAUDACIÓN, TRASLADO Y CUSTODIA DE VALORES	0	0
5.1.3.4.4	SEGUROS DE RESPONSABILIDAD PATRIMONIAL Y FIANZAS	2,487,381.68	0.71
5.1.3.4.5	SEGUROS DE BIENES PATRIMONIALES	0	0
5.1.3.4.6	ALMACENAJE, ENVASE Y EMBALAJE	0	0
5.1.3.4.7	FLETES Y MANIOBRAS	0	0
5.1.3.4.8	COMISIONES POR VENTAS	0	0
5.1.3.4.9	SERVICIOS FINANCIEROS, BANCARIOS Y COMERCIALES INTEGRALES	0	0
5.1.3.5	SERVICIOS DE INSTALACIÓN, REPARACIÓN, MANTENIMIENTO Y CONSERVACIÓN	29,767,694.50	8.47
5.1.3.5.1	CONSERVACIÓN Y MANTENIMIENTO MENOR DE INMUEBLES	2,050,737.03	0.58
5.1.3.5.2	INSTALACIÓN, REPARACIÓN Y MANTENIMIENTO DE MOBILIARIO Y EQUIPO DE ADMÓN., EDUCACIONAL Y RECR	0	0
5.1.3.5.3	INSTALACIÓN, REPARACIÓN Y MANTENIMIENTO DE EQUIPO DE CÓMPUTO Y TECNOLOGÍAS DE LA INFORMACIÓN	0	0
5.1.3.5.4	INSTALACIÓN, REPARACIÓN Y MANTENIMIENTO DE EQUIPO E INSTRUMENTAL MÉDICO Y DE LABORATORIO	0	0
5.1.3.5.5	REPARACIÓN Y MANTENIMIENTO DE EQUIPO DE TRANSPORTE	6,919,053.38	1.97
5.1.3.5.6	REPARACIÓN Y MANTENIMIENTO DE EQUIPO DE DEFENSA Y SEGURIDAD	0	0
5.1.3.5.7	INSTALACIÓN, REPARACIÓN Y MANTENIMIENTO	207,327.08	0.06

	DE MAQUINARIA, OTROS EQUIPOS Y HERRAMIENTA		
5.1.3.5.8	SERVICIOS DE LIMPIEZA Y MANEJO DE DESECHOS	9,913,619.86	2.82
5.1.3.5.9	SERVICIOS DE JARDINERÍA Y FUMIGACIÓN	12,910.00	0
5.1.3.5.10	REHABILITACION PLAZA TOROS GUADALUPANA 1RA. ETAPA	20,300.00	0.01
5.1.3.5.11	REHABILITACION DE PANTEON MUNICIPAL	20,096.00	0.01
5.1.3.5.12	CONST. DE LINEA ELECTRICA SUBTERRANEA PARA LA ALIMENTACION PRESCOLAR	0	0
5.1.3.5.13	CERCADO DE MALLA DE ACERO PARA EL CENTRO MINERALENSE DE LAS ARTES	0	0
5.1.3.5.14	PROYECTO DE IMAGEN URBANA EN EL CENTRO DE PACHUQUILLA	0	0
5.1.3.5.15	MANTENIMIENTO Y CONSERVACION DE ESPACIOS PUBLICOS	748,814.44	0.21
5.1.3.5.16	REPARACION Y MANTENIMIENTO DE CALLES Y CAMINOS	9,042,006.93	2.57
5.1.3.5.17	COMPLEMENTO DE PAGO DE OBRAS FAISM 2017	0	0
5.1.3.5.18	REHABILITACION DEL TEATRO CHICOMECOATL	99,312.90	0.03
5.1.3.5.19	EQUIPAMIENTO	0	0
5.1.3.5.20	CONSTRUCCION ESTACIONAMIENTO CEMAR	0	0
5.1.3.5.21	ADQUISICION DE CORTINAS PARA LOS LOCALES DEL MERCADO MUNICIPAL	468,105.14	0.13
5.1.3.5.22	REHABILITACION FACHADA PRESIDENCIA MUNICIPAL	265,411.74	0.08
5.1.3.6	SERVICIOS DE COMUNICACIÓN SOCIAL Y PUBLICIDAD	2,243,525.65	0.64
5.1.3.6.1	DIFUSIÓN POR RADIO, TELEVISIÓN Y OTROS MEDIOS DE MENSAJES S OBRE PROGRAM. Y ACTIVID. GUBERNAMENTALES	2,243,525.65	0.64
5.1.3.6.2	DIFUSIÓN POR RADIO, TELEVISIÓN Y OTROS MEDIOS DE MENSAJES C OMER. PARA PROMO. LA VNTA DE BIE. O SERV	0	0
5.1.3.6.3	SERVICIOS DE CREATIVIDAD, PREPRODUCCIÓN Y PRODUCCIÓN DE PUBLICIDA D, EXCEPTO INTERNET	0	0
5.1.3.6.4	SERVICIOS DE REVELADO DE FOTOGRAFÍAS	0	0
5.1.3.6.5	SERVICIOS DE LA INDUSTRIA FÍLMICA, DEL SONIDO Y DEL VIDEO	0	0
5.1.3.6.6	SERVICIO DE CREACIÓN Y DIFUSIÓN DE CONTENIDO EXCLUSIVAMENTE A TRAVÉS DE INTERNET	0	0
5.1.3.6.9	OTROS SERVICIOS DE INFORMACIÓN	0	0
5.1.3.7	SERVICIOS DE TRASLADO Y VIÁTICOS	108,436.33	0.03
5.1.3.7.1	PASAJES AÉREOS	0	0
5.1.3.7.2	PASAJES TERRESTRES	0	0
5.1.3.7.3	PASAJES MARÍTIMOS, LACUSTRES Y FLUVIALES	0	0
5.1.3.7.4	AUTOTRANSPORTE	0	0
5.1.3.7.5	VIÁTICOS EN EL PAÍS	108,436.33	0.03
5.1.3.7.6	VIÁTICOS EN EL EXTRANJERO	0	0
5.1.3.7.7	GASTOS DE INSTALACIÓN Y TRASLADO DE MENAJE	0	0
5.1.3.7.8	SERVICIOS INTEGRALES DE TRASLADO Y VIÁTICOS	0	0
5.1.3.7.9	OTROS SERVICIOS DE TRASLADO Y HOSPEDAJE	0	0
5.1.3.8	SERVICIOS OFICIALES	13,221,200.84	3.76
5.1.3.8.1	GASTOS DE CEREMONIAL	1,480,092.50	0.42
5.1.3.8.2	GASTOS DE ORDEN SOCIAL Y CULTURAL	11,741,108.34	3.34
5.1.3.8.3	CONGRESOS Y CONVENCIONES	0	0
5.1.3.8.4	EXPOSICIONES	0	0
5.1.3.8.5	GASTOS DE REPRESENTACIÓN	0	0
5.1.3.9	OTROS SERVICIOS GENERALES	7,735,388.07	2.2
5.1.3.9.1	SERVICIOS FUNERARIOS Y DE CEMENTERIOS	0	0
5.1.3.9.2	IMPUESTOS Y DERECHOS	386,206.76	0.11
5.1.3.9.3	IMPUESTOS Y DERECHOS DE IMPORTACIÓN	0	0
5.1.3.9.4	SENTENCIAS Y RESOLUCIONES POR JUDICIALES AUTORIDAD COMPETENTE	0	0
5.1.3.9.5	PENAS, MULTAS, ACCESORIOS Y ACTUALIZACIONES	8,000.00	0
5.1.3.9.6	OTROS GASTOS POR RESPONSABILIDADES	732,801.78	0.21
5.1.3.9.8	IMPUESTO SOBRE NÓMINAS Y OTROS QUE SE DERIVEN DE UNA RELACIÓN LABORAL	2,011,110.00	0.57
5.1.3.9.9	OTROS SERVICIOS GENERALES	3,137,167.43	0.89
5.1.3.9.10	ACCIONES POR TU COLONIA	1,460,102.10	0.42
5.1.3.9.11	SINIESTROS DEPOSITO DE BASURA	0	0
5.1.3.9.11.1	MATERIALES DIVERSOS DEPOSITO DE BASURA	0	0
5.1.3.9.12	COMPLEMENTO DE PAGO DE OBRAS FAISM 2017	0	0

5.1.3.9.13	ADQUISICION DE 30 POSTE METALICOS CONICOS DE 9 METROS	0	0
5.2	TRANSFERENCIAS, ASIGNACIONES, SUBSIDIOS Y OTRAS AYUDAS	30,258,484.10	8.61
5.2.1	TRANSFERENCIAS INTERNAS Y ASIGNACIONES AL SECTOR PÚBLICO	13,450,752.20	3.83
5.2.1.1	ASIGNACIONES AL SECTOR PÚBLICO	0	0
5.2.1.1.1	ASIGNACIONES PRESUPUESTARIAS AL PODER EJECUTIVO	0	0
5.2.1.1.2	ASIGNACIONES PRESUPUESTARIAS AL PODER LEGISLATIVO	0	0
5.2.1.1.3	ASIGNACIONES PRESUPUESTARIAS A INSTANCIA DE LA MUJER	0	0
5.2.1.1.4	ASIGNACIONES PRESUPUESTARIAS A ÓRGANOS AUTÓNOMOS	0	0
5.2.1.2	TRANSFERENCIAS INTERNAS AL SECTOR PÚBLICO	13,450,752.20	3.83
5.2.1.2.5	TRANSFERENCIAS OTORGADAS A ENTIDADES PARAESTATALES NO EMPRESARIALES Y NO FINANCIERAS	13,450,752.20	3.83
5.2.1.2.6	TRANSFERENCIAS INTERNAS OTORGADAS A ENTIDADES PARAESTATALES EMPRESARIALES Y NO FINANCIERAS	0	0
5.2.1.2.7	TRANSFERENCIAS INTERNAS OTORGADAS A FIDEICOMISOS PÚBLICOS EMPRESARIALES Y NO FINANCIERAS	0	0
5.2.1.2.8	TRANSFERENCIAS INTERNAS OTORGADAS A INSTITUCIONES PARAESTATALES PÚBLICAS FINANCIERAS	0	0
5.2.1.2.9	TRANSFERENCIAS INTERNAS OTORGADAS A FIDEICOMISOS PÚBLICOS FINANCIEROS	0	0
5.2.2	TRANSFERENCIAS AL RESTO DEL SECTOR PÚBLICO	0	0
5.2.2.1	TRANSFERENCIAS A ENTIDADES PARAESTATALES	0	0
5.2.2.1.1	TRANSFERENCIAS OTORGADAS A ENTIDADES PARAESTATALES NO EMPRESARIALES Y NO FINANCIERAS	0	0
5.2.2.1.2	TRANSFERENCIAS OTORGADAS PARA ENTIDADES PARAESTATALES EMPRESARIALES Y NO FINANCIERAS	0	0
5.2.2.1.3	TRANSFERENCIAS OTORGADAS PARA INSTITUCIONES PARAESTATALES PÚBLICAS FINANCIERAS	0	0
5.2.2.2	TRANSFERENCIAS A ENTIDADES FEDERATIVAS Y MUNICIPIOS	0	0
5.2.2.2.4	TRANSFERENCIAS OTORGADAS A ENTIDADES FEDERATIVAS Y MUNICIPIOS	0	0
5.2.2.2.5	TRANSFERENCIAS A FIDEICOMISOS DE ENTIDADES FEDERATIVAS Y MUNICIPIOS	0	0
5.2.3	SUBSIDIOS Y SUBVENCIONES	410,100.00	0.12
5.2.3.1	SUBSIDIOS	410,100.00	0.12
5.2.3.1.1	SUBSIDIOS A LA PRODUCCIÓN	410,100.00	0.12
5.2.3.1.2	SUBSIDIOS A LA DISTRIBUCIÓN	0	0
5.2.3.1.3	SUBSIDIOS A LA INVERSIÓN	0	0
5.2.3.1.4	SUBSIDIOS A LA PRESTACIÓN DE SERVICIOS PÚBLICOS	0	0
5.2.3.1.5	SUBSIDIOS PARA CUBRIR DIFERENCIALES DE TASA DE INTERÉS	0	0
5.2.3.1.6	SUBSIDIOS A LA VIVIENDA	0	0
5.2.3.1.8	SUBSIDIOS A ENTIDADES FEDERATIVAS Y MUNICIPIOS	0	0
5.2.3.1.9	OTROS SUBSIDIOS	0	0
5.2.3.2	SUBVENCIONES	0	0
5.2.3.2.1	SUBVENCIONES AL CONSUMO	0	0
5.2.4	AYUDAS SOCIALES	16,397,631.90	4.66
5.2.4.1	AYUDAS SOCIALES A PERSONAS	1,669.52	0
5.2.4.2	BECAS	358,900.00	0.1
5.2.4.3	AYUDAS SOCIALES A INSTITUCIONES	16,037,062.38	4.56
5.2.4.3.3	AYUDAS SOCIALES A INSTITUCIONES DE ENSEÑANZA	3,553,245.77	1.01
5.2.4.3.4	AYUDAS SOCIALES A ACTIVIDADES CIENTÍFICAS O ACADÉMICAS	0	0
5.2.4.3.5	AYUDAS SOCIALES A INSTITUCIONES SIN FINES DE LUCRO	739,915.00	0.21
5.2.4.3.6	AYUDAS SOCIALES A COOPERATIVAS	0	0
5.2.4.3.7	AYUDAS SOCIALES A ENTIDADES DE INTERÉS PÚBLICO	1,592,000.00	0.45
5.2.4.3.7.1	APOYO GESTION SOCIAL H. ASAMBLEA	1,592,000.00	0.45

5.2.4.3.8	AYUDAS POR DESASTRES NATURALES Y OTROS SINIESTROS	0	0
5.2.4.3.9	APOYO A COMUNIDADES	0	0
5.2.4.3.10	AYUDAS SOCIALES	10,151,901.61	2.89
5.2.4.3.10.1	PROYECTO INSECTIVO SEMILLAS 2018	0	0
5.2.4.3.10.2	APOYO PARA SERVICIOS MEDICOS	2,235,680.60	0.64
5.2.4.3.10.3	APOYOS PARA GASTOS FUNERALES	51,742.00	0.01
5.2.4.3.10.4	APOYO PARA ACTIVIDADES DEPORTIVAS O CULTURALES	429,118.00	0.12
5.2.4.3.10.5	APOYOS A COMUNIDADES	1,815,927.29	0.52
5.2.4.3.10.6	APOYO PARA FIESTAS PATRONALES	304,510.75	0.09
5.2.4.3.10.7	AYUDA SOCIALES A PERSONAS	1,497,417.48	0.43
5.2.4.3.10.8	APOYOS PRODUCTIVOS	3,817,505.49	1.09
5.2.4.4	AYUDAS SOCIALES POR DESASTRES NATURALES Y OTROS SINIESTROS	0	0
5.2.5	PENSIONES Y JUBILACIONES	0	0
5.2.5.1	PENSIONES	0	0
5.2.5.2	JUBILACIONES	0	0
5.2.5.9	OTRAS PENSIONES Y JUBILACIONES	0	0
5.2.6	TRANSFERENCIAS A FIDEICOMISOS, MANDATOS Y CONTRATOS ANÁLOGOS	0	0
5.2.6.1	TRANSFERENCIAS A FIDEICOMISOS, MANDATOS Y CONTRATOS ANÁLOGOS AL GOBIERNO	0	0
5.2.6.1.1	EJECUTIVO	0	0
5.2.6.1.2	LEGISLATIVO	0	0
5.2.6.1.3	JUDICIAL	0	0
5.2.6.2	TRANSFERENCIAS A FIDEICOMISOS, MANDATOS Y CONTRATOS ANÁLOGOS A ENTIDADES PARAESTATALES	0	0
5.2.6.2.1	NO EMPRESARIALES Y NO FINANCIERAS	0	0
5.2.6.2.2	EMPRESARIALES Y NO FINANCIERAS	0	0
5.2.6.3	TRANSFERENCIAS A FIDEICOMISOS DE INSTITUCIONES PÚBLICAS FINANCIERAS	0	0
5.2.7	TRANSFERENCIAS A LA SEGURIDAD SOCIAL	0	0
5.2.7.1	TRANSFERENCIAS POR OBLIGACIONES DE LEY	0	0
5.2.8	DONATIVOS	0	0
5.2.8.1	DONATIVOS A INSTITUCIONES SIN FINES DE LUCRO	0	0
5.2.8.2	DONATIVOS A ENTIDADES FEDERATIVAS Y MUNICIPIOS	0	0
5.2.8.3	DONATIVOS A FIDEICOMISOS, MANDATOS Y CONTRATOS ANÁLOGOS PRIVADOS	0	0
5.2.8.4	DONATIVOS A FIDEICOMISOS, MANDATOS Y CONTRATOS ANÁLOGOS ESTATALES	0	0
5.2.8.5	DONATIVOS INTERNACIONALES	0	0
5.2.9	TRANSFERENCIAS AL EXTERIOR	0	0
5.2.9.1	TRANSFERENCIAS AL EXTERIOR A GOBIERNOS EXTRANJEROS Y ORGANISMOS INTERNACIONALES	0	0
5.2.9.1.1	TRANSFERENCIAS A GOBIERNOS EXTRANJEROS	0	0
5.2.9.1.2	TRANSFERENCIAS PARA ORGANISMOS INTERNACIONALES	0	0
5.2.9.2	TRANSFERENCIAS AL SECTOR PRIVADO EXTERNO	0	0
5.3	5.3 PARTICIPACIONES Y APORTACIONES	2,313,728.40	0.66
5.3.1	PARTICIPACIONES	0	0
5.3.1.1	PARTICIPACIONES DE LA FEDERACIÓN A ENTIDADES FEDERATIVAS Y MUNICIPIOS	0	0
5.3.1.1.1	FONDO GENERAL DE PARTICIPACIONES	0	0
5.3.1.1.2	FONDO DE FOMENTO MUNICIPAL	0	0
5.3.1.1.4	OTROS CONCEPTOS PARTICIPABLES DE LA FEDERACIÓN A ENTIDADES FEDERATIVAS	0	0
5.3.1.1.5	OTROS CONCEPTOS PARTICIPABLES DE LA FEDERACIÓN A MUNICIPIOS	0	0
5.3.1.1.6	CONVENIOS DE COLABORACIÓN ADMINISTRATIVA	0	0
5.3.1.2	PARTICIPACIONES DE LAS ENTIDADES FEDERATIVAS A LOS MUNICIPIOS	0	0
5.3.2	APORTACIONES	0	0
5.3.2.1	APORTACIONES DE LA FEDERACIÓN A ENTIDADES FEDERATIVAS Y MUNICIPIOS	0	0
5.3.2.1.1	APORTACIONES DE LA FEDERACIÓN A LAS ENTIDADES FEDERATIVAS	0	0
5.3.2.1.2	APORTACIONES DE LA FEDERACIÓN A MUNICIPIOS	0	0
5.3.2.1.4	APORTACIONES PREVISTAS EN LEYES Y DECRETOS AL SISTEMA DE PROTECCIÓN SOCIAL	0	0
5.3.2.1.5	APORTACIONES PREVISTAS EN LEYES Y DECRETOS COMPENSATORIAS A ENTIDADES FEDERATIVAS Y MUNICIPIOS	0	0
5.3.2.2	APORTACIONES DE LAS ENTIDADES	0	0

	FEDERATIVAS A LOS MUNICIPIOS		
5.3.3	CONVENIOS	2,313,728.40	0.66
5.3.3.1	CONVENIOS DE REASIGNACIÓN	0	0
5.3.3.2	CONVENIOS DE DESCENTRALIZACIÓN Y OTROS	2,313,728.40	0.66
5.3.3.2.2	CONVENIOS DE DESCENTRALIZACIÓN	0	0
5.3.3.2.3	OTROS CONVENIOS	2,313,728.40	0.66
5.4	INTERESES, COMISIONES Y OTROS GASTOS DE LA DEUDA PÚBLICA	0	0
5.4.1	INTERESES DE LA DEUDA PÚBLICA	0	0
5.4.1.1	INTERESES DE LA DEUDA PÚBLICA INTERNA	0	0
5.4.1.1.1	INTERESES DE LA DEUDA INTERNA CON INSTITUCIONES DE CRÉDITO	0	0
5.4.1.1.2	INTERESES DERIVADOS DE LA COLOCACIÓN DE TÍTULOS Y VALORES	0	0
5.4.1.1.3	INTERESES POR ARRENDAMIENTOS FINANCIEROS NACIONALES	0	0
5.4.1.2	INTERESES DE LA DEUDA PÚBLICA EXTERNA	0	0
5.4.1.2.4	INTERESES DE LA DEUDA EXTERNA CON INSTITUCIONES DE CRÉDITO	0	0
5.4.1.2.5	INTERESES DE LA DEUDA DE ORGANISMOS FINANCIEROS INTERNACIONALES	0	0
5.4.1.2.6	INTERESES DE LA DEUDA BILATERAL	0	0
5.4.1.2.7	INTERESES DERIVADOS DE LA COLOCACIÓN DE TÍTULOS Y VALORES EN EL EXTERIOR	0	0
5.4.1.2.8	INTERESES POR ARRENDAMIENTOS FINANCIEROS INTERNACIONALES	0	0
5.4.2	COMISIONES DE LA DEUDA PÚBLICA	0	0
5.4.2.1	COMISIONES DE LA DEUDA PÚBLICA INTERNA	0	0
5.4.2.2	COMISIONES DE LA DEUDA PÚBLICA EXTERNA	0	0
5.4.3	GASTOS DE LA DEUDA PÚBLICA	0	0
5.4.3.1	GASTOS DE LA DEUDA PÚBLICA INTERNA	0	0
5.4.3.2	GASTOS DE LA DEUDA PÚBLICA EXTERNA	0	0
5.4.4	COSTO POR COBERTURAS	0	0
5.4.4.1	COSTO POR COBERTURAS	0	0
5.4.5	APOYOS FINANCIEROS	0	0
5.4.5.1	APOYOS FINANCIEROS A INTERMEDIARIOS	0	0
5.4.5.2	APOYO FINANCIEROS A AHORRADORES Y DEUDORES DEL SISTEMA FINANCIERO NACIONAL	0	0
5.5	OTROS GASTOS Y PÉRDIDAS EXTRAORDINARIAS	0	0
5.5.1	ESTIMACIONES, DEPRECIACIONES, DETERIOROS, OBSOLESCENCIAS Y AMORTIZACIONES	0	0
5.5.1.1	ESTIMACIONES POR PÉRDIDAS O DETERIOROS DE ACTIVOS CIRCULANTES	0	0
5.5.1.2	ESTIMACIONES POR PÉRDIDAS O DETERIOROS DE ACTIVOS NO CIRCULANTES	0	0
5.5.1.3	DEPRECIACIÓN DE BIENES INMUEBLES	0	0
5.5.1.4	DEPRECIACIÓN DE INFRAESTRUCTURA	0	0
5.5.1.5	DEPRECIACIÓN DE BIENES MUEBLES	0	0
5.5.1.6	DETERIORO DE LOS ACTIVOS BIOLÓGICOS	0	0
5.5.1.7	AMORTIZACIÓN DE ACTIVOS INTANGIBLES	0	0
5.5.1.8	DISMINUCIÓN DE BIENES POR PÉRDIDA, OBSOLESCENCIA Y DETERIORO	0	0
5.5.2	PROVISIONES	0	0
5.5.2.1	PROVISIONES DE PASIVOS A CORTO PLAZO	0	0
5.5.2.2	PROVISIONES DE PASIVOS A LARGO PLAZO	0	0
5.5.3	DISMINUCIONES DE INVENTARIOS	0	0
5.5.3.1	DISMINUCIONES DE INVENTARIOS DE MERCANCÍAS PARA VENTA	0	0
5.5.3.2	DISMINUCIONES DE INVENTARIOS DE MERCANCÍAS TERMINADAS	0	0
5.5.3.3	DISMINUCIONES DE INVENTARIOS DE MERCANCÍAS EN PROCESO DE ELABORACIÓN	0	0
5.5.3.4	DISMINUCIONES DE INVENTARIOS DE MATERIAS PRIMAS, MATERIALES Y SUMINISTROS PARA PRODUCCIÓN	0	0
5.5.3.5	DISMINUCIONES DE ALMACÉN DE MATERIALES Y SUMINISTROS DE CONSUMO	0	0
5.5.4	AUMENTO POR INSUFICIENCIA DE ESTIMACIONES POR PÉRDIDA O DETERIORO U OBSOLESCENCIA	0	0
5.5.4.1	AUMENTO POR INSUFICIENCIA DE ESTIMACIONES POR PÉRDIDA O DETERIORO U OBSOLESCENCIA	0	0
5.5.5	AUMENTO POR INSUFICIENCIA DE PROVISIONES	0	0
5.5.5.1	AUMENTO POR INSUFICIENCIA DE PROVISIONES	0	0
5.5.9	OTROS GASTOS	0	0
5.5.9.1	GASTOS DE EJERCICIOS ANTERIORES	0	0

5.5.9.2	PÉRDIDAS POR RESPONSABILIDADES	0	0
5.5.9.3	BONIFICACIONES Y DESCUENTOS OTORGADOS	0	0
5.5.9.4	DIFERENCIAS POR TIPO DE CAMBIO NEGATIVAS	0	0
5.5.9.5	DIFERENCIAS DE COTIZACIONES NEGATIVAS EN VALORES NEGOCIABLES	0	0
5.5.9.6	RESULTADO POR POSICIÓN MONETARIA	0	0
5.5.9.7	PÉRDIDAS POR PARTICIPACIÓN PATRIMONIAL	0	0
5.5.9.8	DIFERENCIAS POR REESTRUCTURACIÓN DE DEUDA PÚBLICA NEGATIVAS	0	0
5.5.9.9	OTROS GASTOS VARIOS	0	0
5.6	INVERSIÓN PÚBLICA	0	0
5.6.1	INVERSIÓN PÚBLICA NO CAPITALIZABLE	0	0
5.6.1.1	CONSTRUCCIÓN EN BIENES NO CAPITALIZABLE	0	0
5.6.1.1.1	EDIFICACIÓN HABITACIONAL	0	0
5.6.1.1.2	EDIFICACIÓN NO HABITACIONAL	0	0
5.6.1.1.3	CONST. DE OBRAS PARA EL ABASTECIMIENTO DE AGUA, ELECTRICIDAD Y TELECOMUNICACIONES	0	0
5.6.1.1.4	DIVISIÓN DE TERRENOS Y CONSTRUCCIÓN DE OBRAS DE URBANIZACIÓN	0	0
5.6.1.1.5	CONSTRUCCIÓN DE VÍAS DE COMUNICACIÓN	0	0
5.6.1.1.6	OTRAS CONSTRUCCIONES DE INGENIERÍA CIVIL U OBRA PESADA	0	0
5.6.1.1.7	INSTALACIONES Y EQUIPOS EN CONSTRUCCIONES	0	0
5.6.1.1.9	TRABAJOS DE ACABADOS EN EDIFICACIONES Y OTROS TRABAJOS ESPECIALIZADOS	0	0
	TOTAL	351,545,883.00 1	0

II

Bajo protesta de decir verdad declaramos que los Estados Financieros y sus notas,  
son razonablemente correctos y son responsabilidad del emisor.



C.P. JUAN CARLOS LEON PINEDA  
TESORERO MUNICIPAL

2016-2020

LIC. NEYDY IVONE GOMEZ BAÑOS  
SINDICO HACENDARIO

*Raul Camacho Baños*  
C. RAUL CAMACHO BAÑOS  
PRESIDENTE MUNICIPAL

**MUNICIPIO DE MINERAL DE LA REFORMA, HGO**  
**NOTAS AL ESTADO DE ACTIVIDADES**  
**AL MES DE DICIEMBRE 2019**

EA-01 INGRESOS: Cuenta	Nombre de la Cuenta	Monto
4.1	INGRESOS DE GESTIÓN	176,092,375.90
4.1.1	IMPUESTOS	94,213,893.31
4.1.1.1	IMPUESTOS SOBRE LOS INGRESOS	2,639,122.10
4.1.1.1.1	IMPUESTO A LOS INGRESOS OBTENIDOS POR ESTABLECIMIENTOS DE ENSEÑANZA PARTICULAR	-
4.1.1.1.2	IMPUESTO S/JUEGOS PERMITIDOS, ESPECTACULOS PUBLICOS DIVERSIONES Y APARATOS MECANICOS	1,202,169.44
4.1.1.1.3	IMPUESTO A COMERCIOS AMBULANTES	1,436,952.66
4.1.1.2	IMPUESTOS SOBRE EL PATRIMONIO	88,945,682.78
4.1.1.2.1	IMPUESTO PREDIAL URBANO	38,945,825.82
4.1.1.2.2	IMPUESTO PREDIAL RUSTICO	11,984,773.38
4.1.1.2.3	IMPUESTO PREDIAL EJIDAL	403,189.50
4.1.1.2.4	IMPUESTO SOBRE TRASLACION DE DOMINIO Y OTRAS OPERACIONES CON BIENES INMUEBLES	37,611,894.08
4.1.1.2.5	IMPUESTO PREDIAL INDUSTRIAL	-
4.1.1.2.6	IMPUESTO PREDIAL COMERCIAL	-
4.1.1.3	IMPUESTOS SOBRE LA PRODUCCIÓN, EL CONSUMO Y LAS TRANSACCIONES	-
4.1.1.4	IMPUESTOS AL COMERCIO EXTERIOR	-
4.1.1.5	IMPUESTOS SOBRE NÓMINAS Y ASIMILABLES	-
4.1.1.6	IMPUESTOS ECOLÓGICOS	39,229.05
4.1.1.7	ACCESORIOS DE IMPUESTOS	1,954,350.88
4.1.1.7.1	ACCESORIOS DE IMPUESTOS	1,954,350.88
4.1.1.7.1.1	RECARGOS	1,954,350.88
4.1.1.8	IMP. NO COMPRENDIDOS EN LA LEY DE ING. VIGENTE CAUS. EN EJER. FISCA. ANT. PEND. DE LIQ. O PAGO	8,399.60
4.1.1.9	OTROS IMPUESTOS	627,108.90
4.1.1.9.1	OTROS IMPUESTOS	627,108.90
4.1.2	CUOTAS Y APORTACIONES DE SEGURIDAD SOCIAL	-
4.1.2.1	APORTACIONES PARA FONDOS DE VIVIENDA	-
4.1.2.2	CUOTAS PARA LA SEGURIDAD SOCIAL	-
4.1.2.3	•CUOTAS DE AHORRO PARA EL RETIRO	-
4.1.2.4	ACCESORIOS DE CUOTAS Y APORTACIONES DE SEGURIDAD SOCIAL	-
4.1.2.9	OTRAS CUOTAS Y APORTACIONES PARA LA SEGURIDAD SOCIAL	-
4.1.3	CONTRIBUCIONES DE MEJORAS	-
4.1.3.1	CONTRIBUCIONES DE MEJORAS POR OBRAS PÚBLICAS	-
4.1.3.2	CON. DE MEJ. NO COMP. EN LA LEY DE ING. VIGENTE CAUS. EN EJER. FISC. ANT. PEND. DE LIQ. O PAGO	-
4.1.4	DERECHOS	54,270,679.12
4.1.4.1	DERECHOS POR EL USO, GOCE, APROVECHAMIENTO O EXPLOTACIÓN DE BIENES DE DOMINIO PÚBLICO	3,317.76
4.1.4.3	DERECHOS POR PRESTACIÓN DE SERVICIOS	39,867,300.07
4.1.4.3.1	DERECHOS POR SERVICIOS DE PANTEONES	921,616.10
4.1.4.3.2	DERECHOS POR SERVICIOS DE LIMPIAS	2,380,266.01
4.1.4.3.3	DERECHOS POR SERVICIOS DE ALUMBRADO PUBLICO	9,176,039.30
4.1.4.3.4	DERECHOS POR SERVICIOS PRESTADOS EN MATERIA DE SEGURIDAD PUBLICA Y TRANSITO	2,282,811.51
4.1.4.3.5	DERECHOS POR EXPEDICION REVALIDACION Y CANJE DE PERMISOS O LICENCIAS	2,330,124.20



**MUNICIPIO DE MINERAL DE LA REFORMA, HGO**  
**NOTAS AL ESTADO DE ACTIVIDADES**  
**AL MES DE DICIEMBRE 2019**

	P/FUNCIONAMIENTO BEBIDAS	
4.1.4.3.6	DERECHOS POR ALINEAMIENTO, DESLINDE Y NOMENCLATURA	687,849.25
4.1.4.3.7	DERECHOS POR REALIZACION Y EXPEDICION DE AVALUOS CATASTRALES	7,654,350.80
4.1.4.3.8	DERECHOS OTROGAMIENTO LICENCIAS DE USO DE SUELO, AUTORIZACION FRACCIONAMIENTO DIVERSAS MODALIDADES	4,469,638.76
4.1.4.3.9	DERECHOS LICENCIAS DE CONSTRUCCION, RECONSTRUCCION, AMPLIACION Y DEMOLICION	8,723,313.45
4.1.4.3.10	DERECHOS POR AUTORIZACION DE PERITOS EN OBRAS DE CONSTRUCCION	16,359.00
4.1.4.3.11	DERECHOS POR AUTORIZACION PARA LA VENTA DE LOTES DE TERRENOS EN FRACCIONAMIENTOS	-
4.1.4.3.12	OTROS DERECHOS POR SERVICIOS RELACIONADOS CON EL DESARROLLO URBANO	511,666.03
4.1.4.3.13	DERECHOS POR LA PARTICIPACION EN CONCURSOS, LICITACIONES Y EJECUCION DE OBRA	12,400.00
4.1.4.3.14	DERECHOS POR SUPERVISION DE OBRA PUBLICA	619,555.67
4.1.4.3.15	DERECHOS POR EXPEDICION DE DICTAMEN DE IMPACTO AMBIENTAL Y OTROS SERVICIOS EN MATERIA ECOLOGICA	-
4.1.4.3.16	DERECHO ESPECIAL PARA OBRAS POR COOPERACION	-
4.1.4.3.18	DERECHOS POR USO DE RASTRO, GUARDA Y MANTANZA DE GANADO, TRANSPORTE E INSPECCION SANITARIA, REVISION	81,309.99
4.1.4.4	ACCESORIOS DE DERECHOS	2,281,891.05
4.1.4.4.1	ACCESORIOS EN DERECHOS	2,281,891.05
4.1.4.5	DERECHOS NO COMP. EN LA LEY DE ING. VIGENTE CAUS. EN EJER. FISC. ANT. PEND. DE LIQ. O PAGO	-
4.1.4.9	OTROS DERECHOS	12,118,170.24
4.1.4.9.1	DERECHOS POR REGISTRO FAMILIAR	733,129.00
4.1.4.9.2	DERECHOS POR SERVICIOS DE LEGALIZACIONES Y EXPEDICION DE COPIAS CERTIFICADAS	3,579,536.32
4.1.4.9.3	DERECHOS POR SERVICIOS DE EXPEDICION Y RENOVACION DE PLACA DE FUNCIONAMIENTO	6,613,089.60
4.1.4.9.4	DERECHOS POR EXPECION Y REVALIDACION DE LICENCIAS O PERMISOS COLOCACION SERVICIOS PUBLICITARIOS	1,192,415.32
4.1.4.9.5	DERECHOS POR LICENCIA O PERMISO PARA LA PRESTACION DEL SERVICIO DE ESTACIONAMIENTO	-
4.1.5	PRODUCTOS	37,339.00
4.1.5.1	PRODUCTOS	37,339.00
4.1.5.1.1	ARRENDAMIENTO DE BIENES MUEBLES O INMUEBLES PROPIEDAD DEL MUNICIPIO	37,270.00
4.1.5.1.1.1	USO DE PLAZAS Y PISOS EN LAS CALLES, PASAJES Y LUGARES PUBLICOS	-
4.1.5.1.1.2	LOCALES SITUADOS EN EL INT. Y EXTERIOR DE LOS MERCADOS	-
4.1.5.1.1.3	ARRENDAMIENTO DE TERRENOS, MONTES, PASTOS Y DEMAS BIENES DEL MUNIICPIO	37,270.00
4.1.5.1.1.4	ESTACIONAMIENTO EN VIA PUBLICA	-
4.1.5.1.2	EXPEDICION COPIA SIMPLE O CERTIFICADA INFORMACION LEY TRANSPARENCIA Y ACCESO A LA INFORMACION	69.00
4.1.5.1.3	POR ASISTENCIA SOCIAL	-

**MUNICIPIO DE MINERAL DE LA REFORMA, HGO**  
**NOTAS AL ESTADO DE ACTIVIDADES**  
**AL MES DE DICIEMBRE 2019**

4.1.5.4	PRODUCTOS NO COMP. EN LA LEY DE ING. VIGENTE CAUS. EN EJER. FISC. ANT. PEND. DE LIQ. O PAGO	-
4.1.6	APROVECHAMIENTOS	27,570,464.47
4.1.6.2	MULTAS	6,077,491.14
4.1.6.2.1	MULTAS IMPUESTAS A LOS INFRACTORES DE LOS REGLAMENTOS ADMINISTRATIVOS BANDO DE POLICIA	5,201,426.04
4.1.6.2.2	MULTAS FEDERALES NO FISCALES	814,457.10
4.1.6.2.3	MULTAS POR SANCIONES ADMINISTRATIVAS	61,608.00
4.1.6.3	INDEMNIZACIONES	-
4.1.6.4	REINTEGROS	-
4.1.6.5	APROVECHAMIENTOS PROVENIENTES DE OBRAS PÚBLICAS	-
4.1.6.6	APROVECHAMIENTOS NO COMP. EN LA LEY DE ING. VIGENTE CAUS. EN EJER. FISC. ANT. PEND. DE LIQ. O PAGO	-
4.1.6.8	ACCESORIOS DE APROVECHAMIENTOS	840,315.18
4.1.6.8.1	INTERESES MORATORIOS	1,386.00
4.1.6.8.2	RECARGOS	838,929.18
4.1.6.9	OTROS APROVECHAMIENTOS	20,652,658.15
4.1.6.9.1	TESOROS OCULTOS	-
4.1.6.9.2	BIENES Y HERENCIAS VACANTES	-
4.1.6.9.3	DONACIONES A FAVOR DEL MUNICIPIO	157,865.21
4.1.6.9.4	CAUCIONES Y FIANZAS CUYA PERDIDA SE DECLARE POR RESOLUCION FIRMA A FAVOR DE MUNICIPIO	-
4.1.6.9.5	REINTEGROS, INCLUIDOS LOS DERIVADOS DE RESPONSABILIDAD OFICIAL	2,556,493.23
4.1.6.9.6	INTERESES	1,993,566.63
4.1.6.9.7	INDEMNIZACION POR DAÑOS A BIENES MUNICIPALES	156,919.32
4.1.6.9.8	REZAGOS DE EJERCICIOS FISCALES ANTERIORES	14,880,353.76
4.1.6.9.9	APROVECHAMIENTOS DERIVADOS DE CAPACITACIONES, CURSOS, TALLERES O CONFERENCIAS O EVENTOS	907,460.00
4.1.7	INGRESOS POR VENTA DE BIENES Y PRESTACIÓN DE SERVICIOS	-
4.1.7.1	INGRESOS POR VENTA DE BIENES Y PREST. DE SERV. DE INST. PÚBLICAS DE SEGURIDAD SOCIAL	-
4.1.7.2	INGRESOS POR VENTA DE BIENES Y PREST. DE SERV. DE EMPR. PRODUCT. DEL ESTADO	-
4.1.7.3	INGRESOS POR VENTA DE BIENES Y PREST. DE SERV. DE ENT. PARAEST. Y FIDEIC. NO EMPR Y NO FINANC	-
4.1.7.4	INGRESOS POR VENTA DE BIENES Y PREST. DE SERV. DE ENT. PARAEST. EMPR NO FINANC C/PART EST MAY	-
4.1.7.5	INGRESOS POR VENTA DE BIENES Y PREST. DE SERV. DE ENT. PARAEST. EMPR FINANC MONET C/PART EST MAY	-
4.1.7.6	INGRESOS POR VENTA DE BIENES Y PREST. DE SERV. DE ENT. PARAEST. EMPR FINANC NO MONET C/PART EST MAY	-
4.1.7.7	INGRESOS POR VENTA DE BIENES Y PREST. DE SERV. DE FIDEIC. FINANC PÚBLICOS C/PART EST MAY	-
4.1.7.8	INGRESOS POR VENTA DE BIENES Y PREST. DE SERV. DE LOS PODERES LEG. Y JUDICIAL	-

**MUNICIPIO DE MINERAL DE LA REFORMA, HGO**  
**NOTAS AL ESTADO DE ACTIVIDADES**  
**AL MES DE DICIEMBRE 2019**

Y DE LOS ÓRGANOS AUT.		176,092,375.90
TOTAL		
EA-02 PARTICIPACIONES, APORTACIONES, CONVENIOS, INCENTIVOS DERIVADOS DE LA COLABORACIÓN FISCAL, FONDOS DISTINTOS DE APORTACIONES, TRANSFERENCIAS, ASIGNACIONES, SUBSIDIOS Y SUBVENCIONES Y PENSIONES Y JUBILACIONES:	DE LA COLABORACIÓN NACIONES, SUBSIDIOS	
Cuenta	Nombre de la Cuenta	Monto
4.2	PART, APORT, CONV, INCENT. DERIV. D/COLAB. FISCAL, F. DIST. DE APORT, TRANSF, ASIG, SUBS Y SUBV Y P Y JUB	300,317,926.37
4.2.1	PART, APORT, CONV, INCENT. DERIV. D/COLAB. FISCAL, F. DIST. DE APORT	300,317,926.37
4.2.1.1	PARTICIPACIONES	137,783,832.56
4.2.1.1.1	FONDO GENERAL DE PARTICIPACIONES	89,101,670.16
4.2.1.1.2	FONDO DE FOMENTO MUNICIPAL	34,390,274.45
4.2.1.1.3	FONDO DE FISCALIZACION	5,039,151.95
4.2.1.1.4	IMPUESTO SOBRE AUTOMOVILES NUEVOS (ISAN)	874,785.72
4.2.1.1.5	IMPUESTO ESPECIAL SOBRE PRODUCCION Y SERVICIOS (IEPS)	3,112,611.62
4.2.1.1.6	INCENTIVOS A LA VENTA DE GASOLINA Y DIESEL	5,073,112.82
4.2.1.1.7	COMPENSACIONES DEL ISAN	192,225.84
4.2.1.1.8	FONDO PARA EL FORTALECIMIENTO DE LA INF. ESTATAL Y MUNICIPAL	-
4.2.1.1.9	INSTANCIA DE LA MUJER	-
4.2.1.1.10	FONDO DE COMPENSACION	-
4.2.1.1.11	PARTICIPACIONES FEDERALES -R-6	-
4.2.1.1.12	FONDO NACIONAL EMPRENDEDOR 2017	-
4.2.1.2	APORTACIONES	119,643,106.02
4.2.1.2.1	FONDO DE APORTACIONES PARA LA INFRAESTRUCTURA SOCIAL MUNICIPAL FAIMS	15,368,063.00
4.2.1.2.2	FONDO DE APORTACIONES PARA EL FORTALECIMIENTO DE LOS MUNICIPIOS FORTAMUN	104,275,043.02
4.2.1.2.3	FORTALECIMIENTO FINANCIERO	-
4.2.1.2.4	FONDO PARA EL FORTALECIMIENTO DE LA INF. ESTAL Y MUNICIPAL	-
4.2.1.2.5	ESPACIOS PUBLICOS	-
4.2.1.2.6	PROGRAMA EQUIPO Y MAQUINARIA	-
4.2.1.3	CONVENIOS	42,890,987.79
4.2.1.3.1	FORTASEG FEDERAL	10,907,145.14
4.2.1.3.2	FEIEF FONDO DE ESTABILIZACION DE LOS INGRESOS A LAS ENTIDADES	7,563,296.99
4.2.1.3.3	COPARTICIPACION FORTASEG	2,180,600.40
4.2.1.3.4	ISR ANTERIOR	16,949,318.00
4.2.1.3.5	FONDO MINERO	-
4.2.1.3.6	PROGRAMA EQUIPO Y MAQUINARIA	4,755,661.19
4.2.1.3.7	PROYECTO DE DESARROLLO REGIONAL 2018	-
4.2.1.3.8	FOMENTO AGROPECUARIO	534,966.07
4.2.1.4	INCENTIVOS DERIVADOS DE LA COLABORACIÓN FISCAL	-
4.2.1.5	FONDOS DISTINTOS DE APORTACIONES	-
4.2.2	TRANSFERENCIAS, ASIGNACIONES, SUBSIDIOS Y SUBVENCIONES Y PENSIONES Y JUBILACIONES	-
4.2.2.1	TRANSFERENCIAS INTERNAS Y ASIGNACIONES DEL SECTOR PÚBLICO	-
4.2.2.3	SUBSIDIOS Y SUBVENCIONES	-
4.2.2.5	PENSIONES Y JUBILACIONES	-
4.2.2.7	TRANSFERENCIAS DEL FONDO MEXICANO DEL	-

**MUNICIPIO DE MINERAL DE LA REFORMA, HGO**  
**NOTAS AL ESTADO DE ACTIVIDADES**  
**AL MES DE DICIEMBRE 2019**

PETRÓLEO PARA LA ESTABILIZACIÓN Y EL  
 DESARROLLO  
 TOTAL

300,317,926.37

EA-03 OTROS INGRES Cuenta	OS Y BENEFICIOS: Nombre de la Cuenta	Monto	Naturaleza
4.3	OTROS INGRESOS Y BENEFICIOS	-	
4.3.1	INGRESOS FINANCIEROS	-	
4.3.1.1	INTERESES GANADOS DE TÍTULOS, VALORES Y DEMÁS INSTRUMENTOS FINANCIEROS	-	
4.3.1.9	OTROS INGRESOS FINANCIEROS	-	
4.3.2	INCREMENTO POR VARIACIÓN DE INVENTARIOS	-	
4.3.2.1	INCREMENTO POR VARIACIÓN DE INVENTARIOS DE MERCANCÍAS PARA VENTA	-	
4.3.2.2	INCREMENTO POR VARIACIÓN DE INVENTARIOS DE MERCANCÍAS TERMINADAS	-	
4.3.2.3	INCREMENTO POR VARIACIÓN DE INVENTARIOS DE MERCANCÍAS EN PROCESO DE ELABORACIÓN	-	
4.3.2.4	INCREMENTO POR VARIACIÓN DE INVENTARIOS DE MATERIAS PRIMAS, MATERIAL Y SUMINISTROS PARA PRODUCCIÓN	-	
4.3.2.5	INCREMENTO POR VARIACIÓN DE INVENTARIOS DE MATERIAS PRIMAS, MATERIALES Y SUMINISTROS DE CONSUMO	-	
4.3.3	DISMINUCIÓN DEL EXCESO DE ESTIMACIONES POR PÉRDIDA O DETERIORO U OBSOLESCENCIA	-	
4.3.3.1	DISMINUCIÓN DEL EXCESO DE ESTIMACIONES POR PÉRDIDA O DETERIORO U OBSOLESCENCIA	-	
4.3.4	DISMINUCIÓN DEL EXCESO DE PROVISIONES	-	
4.3.4.1	DISMINUCIÓN DEL EXCESO DE PROVISIONES	-	
4.3.9	OTROS INGRESOS Y BENEFICIOS VARIOS	-	
4.3.9.2	BONIFICACIONES Y DESCUENTOS OBTENIDOS	-	
4.3.9.3	DIFERENCIAS POR TIPO DE CAMBIO A FAVOR	-	
4.3.9.4	DIFERENCIAS DE COTIZACIONES A FAVOR EN VALORES NEGOCIABLES	-	
4.3.9.5	RESULTADO POR POSICIÓN MONETARIA	-	
4.3.9.6	UTILIDADES POR PARTICIPACIÓN PATRIMONIAL	-	
4.3.9.7	DIFERENCIAS POR REESTRUCTURACIÓN DE DEUDA PÚBLICA A FAVOR	-	
4.3.9.9	OTROS INGRESOS Y BENEFICIOS VARIOS	-	
	TOTAL	-	
EA-04 GASTOS Y OTR Cuenta	AS PÉRDIDAS: Nombre de la Cuenta	Monto	%
5.1	GASTOS DE FUNCIONAMIENTO	378,165,686.75	90.84
5.1.1	SERVICIOS PERSONALES	138,939,821.32	33.38
5.1.1.1	REMUNERACIONES AL PERSONAL DE CARÁCTER PERMANENTE	76,562,057.00	18.39
5.1.1.1.1	DIETAS	14,022,748.00	3.37
5.1.1.1.2	HABERES	-	-
5.1.1.1.3	SUELDOS BASE AL PERSONAL PERMANENTE	62,539,309.00	15.02
5.1.1.1.4	REMUNERACIONES POR ADSCRIPCIÓN LABORAL EN EL EXTRANJERO	-	-
5.1.1.2	REMUNERACIONES AL PERSONAL DE CARÁCTER TRANSITORIO	29,281,591.60	7.03
5.1.1.2.1	HONORARIOS ASIMILABLES A SALARIOS	-	-
5.1.1.2.2	SUELDOS BASE AL PERSONAL EVENTUAL	29,281,591.60	7.03
5.1.1.2.3	RETRIBUCIONES POR SERVICIOS DE CARÁCTER SOCIAL	-	-

**MUNICIPIO DE MINERAL DE LA REFORMA, HGO**  
**NOTAS AL ESTADO DE ACTIVIDADES**  
**AL MES DE DICIEMBRE 2019**

5.1.1.2.4	RETRIB. A LOS REPRESENT. DE LOS TRABAJADORES Y DE LOS PATRONES E N LA JUNTA DE CONCILIACIÓN Y ARBITR.	-	-
5.1.1.3	REMUNERACIONES ADICIONALES Y ESPECIALES	20,605,705.69	4.95
5.1.1.3.1	PRIMAS POR AÑOS DE SERVICIOS EFECTIVOS PRESTADOS	-	-
5.1.1.3.2	PRIMAS DE VACACIONES, DOMINICAL Y GRATIFICACIÓN DE FIN DE AÑO	18,438,965.78	4.43
5.1.1.3.2.1	PRIMA VACACIONAL	1,751,501.00	0.42
5.1.1.3.2.2	GRATIFICACION DE FIN DE AÑO	16,687,464.78	4.01
5.1.1.3.2.2.1	GRATIFICACION NOMINA GENERAL	7,244,165.00	1.74
5.1.1.3.2.2.2	GRATIFICACION NOMINA SINDICATO	4,384,112.00	1.05
5.1.1.3.2.2.3	GRATIFICACION NOMINA EVENTUAL	610,844.00	0.15
5.1.1.3.2.2.4	GRATIFICACION LISTA DE RAYA	4,448,343.78	1.07
5.1.1.3.3	HORAS EXTRAORDINARIAS	1,958,176.91	0.47
5.1.1.3.4	COMPENSACIONES	208,563.00	0.05
5.1.1.3.5	SOBREHABERES	-	-
5.1.1.3.6	ASIGNACIONES DE TÉCNICO, DE MANDO, POR COMISIÓN, DE VUELO Y DE TÉCNICO ESPECIAL	-	-
5.1.1.3.7	HONORARIOS ESPECIALES	-	-
5.1.1.3.8	PARTICIPACIONES POR VIGILANCIA EN EL CUMPLIMIENTO DE LAS LEYES Y CUSTODIA DE VALORES	-	-
5.1.1.4	SEGURIDAD SOCIAL	3,968,477.70	0.95
5.1.1.4.1	APORTACIONES DE SEGURIDAD SOCIAL	3,968,477.70	0.95
5.1.1.4.2	APORTACIONES A FONDOS DE VIVIENDA	-	-
5.1.1.4.3	APORTACIONES AL SISTEMA PARA EL RETIRO	-	-
5.1.1.4.4	APORTACIONES PARA SEGUROS	-	-
5.1.1.5	OTRAS PRESTACIONES SOCIALES Y ECONÓMICAS	8,521,989.33	2.05
5.1.1.5.1	CUOTAS PARA EL FONDO DE AHORRO Y FONDO DE TRABAJO	-	-
5.1.1.5.2	INDEMNIZACIONES	5,083,970.33	1.22
5.1.1.5.3	PRESTACIONES Y HABERES DE RETIRO	-	-
5.1.1.5.4	PRESTACIONES CONTRACTUALES	-	-
5.1.1.5.5	APOYOS A LA CAPACITACIÓN DE LOS SERVIDORES PÚBLICOS	-	-
5.1.1.5.9	OTRAS PRESTACIONES SOCIALES Y ECONÓMICAS	3,438,019.00	0.83
5.1.1.5.9.1	QUINQUENIO	1,318,550.00	0.32
5.1.1.5.9.2	DESPENSA	1,443,590.00	0.35
5.1.1.5.9.3	GASTOS DE GESTION	143,400.00	0.03
5.1.1.5.9.4	DIAS ECONOMICOS	532,479.00	0.13
5.1.1.5.10	GASTOS DE GESTION	-	-
5.1.1.6	PAGO DE ESTÍMULOS A SERVIDORES PÚBLICOS	-	-
5.1.1.6.1	ESTIMULOS	-	-
5.1.1.6.2	RECOMPENSAS	-	-
5.1.1.7	PREVISIONES	-	-
5.1.2	MATERIALES Y SUMINISTROS	54,614,972.48	13.12
5.1.2.1	MATERIALES DE ADMINISTRACIÓN, EMISIÓN DE DOCUMENTOS Y ARTÍCULOS OFICIALES	9,709,609.11	2.33
5.1.2.1.1	MATERIALES, ÚTILES Y EQUIPOS MENORES DE OFICINA	4,920,704.23	1.18
5.1.2.1.2	MATERIALES Y ÚTILES DE IMPRESIÓN Y REPRODUCCIÓN	2,965,340.65	0.71
5.1.2.1.3	MATERIAL ESTADÍSTICO Y GEOGRÁFICO	-	-
5.1.2.1.4	MATERIALES, ÚTILES Y EQUIPOS MENORES DE TECNOLOGÍAS DE LA INFORMACIÓN Y COMUNICACIONES	963,182.19	0.23
5.1.2.1.5	MATERIAL IMPRESO E INFORMACIÓN DIGITAL	-	-
5.1.2.1.6	MATERIAL DE LIMPIEZA	860,382.04	0.21
5.1.2.1.7	MATERIALES Y ÚTILES DE ENSEÑANZA	-	-
5.1.2.1.8	MATERIALES PARA EL REGISTRO E	-	-

**MUNICIPIO DE MINERAL DE LA REFORMA, HGO**  
**NOTAS AL ESTADO DE ACTIVIDADES**  
**AL MES DE DICIEMBRE 2019**

	IDENTIFICACIÓN DE BIENES Y PERSONAS		
5.1.2.2	ALIMENTOS Y UTENSILIOS	1,084,857.61	0.26
5.1.2.2.1	PRODUCTOS ALIMENTICIOS PARA PERSONAS	772,036.91	0.19
5.1.2.2.2	PRODUCTOS ALIMENTICIOS PARA ANIMALES	-	-
5.1.2.2.3	UTENSILIOS PARA EL SERVICIO DE ALIMENTACIÓN	-	-
5.1.2.2.4	BIENES DE CONSUMO	312,820.70	0.08
5.1.2.2.5	ACCIONES POR TU COLONIA	-	-
5.1.2.3	MATERIAS PRIMAS Y MATERIALES DE PRODUCCIÓN Y COMERCIALIZACIÓN	-	-
5.1.2.3.1	PRODUCTOS ALIMENTICIOS, AGROPECUARIOS Y FORESTALES ADQUIRIDOS COMO MATERIA PRIMA	-	-
5.1.2.3.2	INSUMOS TEXTILES ADQUIRIDOS COMO MATERIA PRIMA	-	-
5.1.2.3.3	PRODUCTOS DE PAPEL, CARTÓN E IMPRESOS ADQUIRIDOS COMO MATERIA PRIMA	-	-
5.1.2.3.4	COMBUSTIBLES, LUBRICANTES, ADITIVOS, CARBÓN Y SUS DERIVADOS ADQUIRIDOS COMO MATERIA PRIMA	-	-
5.1.2.3.5	PRODUCTOS QUÍMICOS, FARMACÉUTICOS Y DE LABORATORIO ADQUIRIDOS COMO MATERIA PRIMA	-	-
5.1.2.3.6	PRODUCTOS METÁLICOS Y A BASE DE MINERALES NO METÁLICOS ADQUIRIDOS COMO MATERIA PRIMA	-	-
5.1.2.3.7	PRODUCTOS DE CUERO, PIEL, PLÁSTICO Y HULE ADQUIRIDOS COMO MATERIA PRIMA	-	-
5.1.2.3.8	MERCANCIAS ADQUIRIDAS PARA SU COMERCIALIZACIÓN	-	-
5.1.2.3.9	OTROS PRODUCTOS ADQUIRIDOS COMO MATERIA PRIMA	-	-
5.1.2.4	MATERIALES Y ARTÍCULOS DE CONSTRUCCIÓN Y DE REPARACIÓN	9,924,698.97	2.38
5.1.2.4.1	PRODUCTOS MINERALES NO METÁLICOS	-	-
5.1.2.4.2	CEMENTO Y PRODUCTOS DE CONCRETO	-	-
5.1.2.4.3	CAL, YESO Y PRODUCTOS DE YESO	-	-
5.1.2.4.4	MADERA Y PRODUCTOS DE MADERA	-	-
5.1.2.4.5	VIDRIO Y PRODUCTOS DE VIDRIO	-	-
5.1.2.4.6	MATERIAL ELÉCTRICO Y ELECTRÓNICO	9,569,642.26	2.30
5.1.2.4.7	ARTÍCULOS METÁLICOS PARA LA CONSTRUCCIÓN	-	-
5.1.2.4.8	MATERIALES COMPLEMENTARIOS	12,180.00	-
5.1.2.4.9	OTROS MATERIALES Y ARTÍCULOS DE CONSTRUCCIÓN Y REPARACIÓN	342,876.71	0.08
5.1.2.5	PRODUCTOS QUÍMICOS, FARMACÉUTICOS Y DE LABORATORIO	847,136.25	0.20
5.1.2.5.1	PRODUCTOS QUÍMICOS BÁSICOS	-	-
5.1.2.5.2	FERTILIZANTES, PESTICIDAS Y OTROS AGROQUÍMICOS	-	-
5.1.2.5.3	MEDICINAS Y PRODUCTOS FARMACÉUTICOS	847,136.25	0.20
5.1.2.5.4	MATERIALES, ACCESORIOS Y SUMINISTROS MÉDICOS	-	-
5.1.2.5.5	MATERIALES, ACCESORIOS Y SUMINISTROS DE LABORATORIO	-	-
5.1.2.5.6	FIBRAS SINTÉTICAS, HULES, PLÁSTICOS Y DERIVADOS	-	-
5.1.2.5.9	OTROS PRODUCTOS QUÍMICOS	-	-
5.1.2.6	COMBUSTIBLES, LUBRICANTES Y ADITIVOS	27,581,589.61	6.63
5.1.2.6.1	COMBUSTIBLES, LUBRICANTES Y ADITIVOS	27,581,589.61	6.63
5.1.2.6.2	CARBÓN Y SUS DERIVADOS	-	-
5.1.2.6.3	ADEUDO ADMINISTRACION ANTERIOR	-	-
5.1.2.6.4	COMBUSTIBLE DE SINIESTRO	-	-

**MUNICIPIO DE MINERAL DE LA REFORMA, HGO**  
**NOTAS AL ESTADO DE ACTIVIDADES**  
**AL MES DE DICIEMBRE 2019**

5.1.2.7	VESTUARIO, BLANCOS, PRENDAS DE PROTECCIÓN Y ARTÍCULOS DEPORTIVOS	3,278,843.65	0.79
5.1.2.7.1	VESTUARIO Y UNIFORMES	3,096,300.33	0.74
5.1.2.7.2	PRENDAS DE SEGURIDAD Y PROTECCIÓN PERSONAL	43,080.00	0.01
5.1.2.7.3	ARTÍCULOS DEPORTIVOS	139,463.32	0.03
5.1.2.7.4	PRODUCTOS TEXTILES	-	-
5.1.2.7.5	BLANCOS Y OTROS PRODUCTOS TEXTILES, EXCEPTO PRENDAS DE VESTIR	-	-
5.1.2.8	MATERIALES Y SUMINISTROS PARA SEGURIDAD	1,454,991.48	0.35
5.1.2.8.1	SUSTANCIAS Y MATERIALES EXPLOSIVOS	-	-
5.1.2.8.2	MATERIALES DE SEGURIDAD PÚBLICA	338,992.60	0.08
5.1.2.8.3	PRENDAS DE PROTECCIÓN PARA SEGURIDAD PÚBLICA	1,115,998.88	0.27
5.1.2.9	HERRAMIENTAS, REFACCIONES Y ACCESORIOS MENORES	733,245.80	0.18
5.1.2.9.1	HERRAMIENTAS MENORES	733,245.80	0.18
5.1.2.9.2	REFACCIONES Y ACCESORIOS MENORES DE EDIFICIOS	-	-
5.1.2.9.3	REFACCIONES Y ACCESORIOS MENORES DE MOBILIARIO Y EQUIPO DE ADMINISTRACIÓN, EDUCACIONAL Y RECREATIVO	-	-
5.1.2.9.4	REFACCIONES Y ACCESORIOS MENORES DE EQUIPO DE CÓMPUTO Y TECNOLOGÍAS DE LA INFORMACIÓN	-	-
5.1.2.9.5	REFACCIONES Y ACCESORIOS MENORES DE EQUIPO E INSTRUMENTAL MÉDICO Y DE LABORATORIO	-	-
5.1.2.9.6	REFACCIONES Y ACCESORIOS MENORES DE EQUIPO DE TRANSPORTE	-	-
5.1.2.9.7	REFACCIONES Y ACCESORIOS MENORES DE EQUIPO DE DEFENSA Y SEGURIDAD	-	-
5.1.2.9.8	REFACCIONES Y ACCESORIOS MENORES DE MAQUINARIA Y OTROS EQUIPOS	-	-
5.1.2.9.9	REFACCIONES Y ACCESORIOS MENORES OTROS BIENES MUEBLES	-	-
5.1.3	SERVICIOS GENERALES	184,610,892.95	44.35
5.1.3.1	SERVICIOS BÁSICOS	39,612,045.51	9.52
5.1.3.1.1	ENERGÍA ELÉCTRICA	38,893,832.69	9.34
5.1.3.1.2	GAS	-	-
5.1.3.1.3	AGUA	-	-
5.1.3.1.4	TELEFONÍA TRADICIONAL	717,560.47	0.17
5.1.3.1.5	TELEFONÍA CELULAR	-	-
5.1.3.1.6	SERVICIOS DE TELECOMUNICACIONES Y SATÉLITES	-	-
5.1.3.1.7	SERVICIOS DE ACCESO DE INTERNET, REDES Y PROCESAMIENTO DE INFORMACIÓN	-	-
5.1.3.1.8	SERVICIOS POSTALES Y TELEGRÁFICOS	652.35	-
5.1.3.1.9	SERVICIOS INTEGRALES Y OTROS SERVICIOS	-	-
5.1.3.2	SERVICIOS DE ARRENDAMIENTO	8,093,840.72	1.94
5.1.3.2.1	ARRENDAMIENTO DE TERRENOS	-	-
5.1.3.2.2	ARRENDAMIENTO DE EDIFICIOS	494,355.44	0.12
5.1.3.2.3	ARRENDAMIENTO DE MOBILIARIO Y EQUIPO DE ADMINISTRACIÓN, EDUCACIONAL Y RECREATIVO	2,040,205.91	0.49
5.1.3.2.4	ARRENDAMIENTO DE EQUIPO E INSTRUMENTAL MÉDICO Y DE LABORATORIO	-	-
5.1.3.2.5	ARRENDAMIENTO DE EQUIPO DE TRANSPORTE	52,200.00	0.01
5.1.3.2.6	ARRENDAMIENTO DE MAQUINARIA, OTROS EQUIPOS Y HERRAMIENTAS	4,945,235.46	1.19
5.1.3.2.7	ARRENDAMIENTO DE ACTIVOS INTANGIBLES	-	-
5.1.3.2.8	ARRENDAMIENTO FINANCIERO	-	-

**MUNICIPIO DE MINERAL DE LA REFORMA, HGO**  
**NOTAS AL ESTADO DE ACTIVIDADES**  
**AL MES DE DICIEMBRE 2019**

5.1.3.2.9	OTROS ARRENDAMIENTOS	561,843.91	0.14
5.1.3.3	SERVICIOS PROFESIONALES, CIENTÍFICOS Y TÉCNICOS Y OTROS SERVICIOS	74,700,634.12	17.94
5.1.3.3.1	SERVICIOS LEGALES, DE CONTABILIDAD, AUDITORÍA Y RELACIONADOS	92,800.00	0.02
5.1.3.3.2	SERVICIOS DE DISEÑO, ARQUITECTURA, INGENIERÍA Y ACTIVIDADES RELACIONADAS	507,279.99	0.12
5.1.3.3.3	SERVICIOS DE CONSULTORÍA ADMINISTRATIVA, PROCESOS, TÉCNICA Y EN TECNOLOGÍAS DE LA INFORMACIÓN	64,976,542.06	15.61
5.1.3.3.4	SERVICIOS DE CAPACITACIÓN	2,951,389.43	0.71
5.1.3.3.5	SERVICIOS DE INVESTIGACIÓN CIENTÍFICA Y DESARROLLO	205,800.00	0.05
5.1.3.3.6	SERVICIOS DE APOYO ADMINISTRATIVO, FOTOCOPIADO E IMPRESIÓN	306,004.15	0.07
5.1.3.3.7	SERVICIOS DE PROTECCIÓN Y SEGURIDAD	-	-
5.1.3.3.8	SERVICIOS DE VIGILANCIA	-	-
5.1.3.3.9	SERVICIOS PROFESIONALES, CIENTÍFICOS Y TÉCNICOS INTEGRALES	5,660,818.49	1.36
5.1.3.4	SERVICIOS FINANCIEROS, BANCARIOS Y COMERCIALES	2,876,042.34	0.69
5.1.3.4.1	SERVICIOS FINANCIEROS Y BANCARIOS	382,292.75	0.09
5.1.3.4.2	SERVICIOS DE COBRANZA, INVESTIGACIÓN CREDITICIA Y SIMILAR	-	-
5.1.3.4.3	SERVICIOS DE RECAUDACIÓN, TRASLADO Y CUSTODIA DE VALORES	-	-
5.1.3.4.4	SEGUROS DE RESPONSABILIDAD PATRIMONIAL Y FIANZAS	2,493,749.59	0.60
5.1.3.4.5	SEGUROS DE BIENES PATRIMONIALES	-	-
5.1.3.4.6	ALMACENAJE, ENVASE Y EMBALAJE	-	-
5.1.3.4.7	FLETES Y MANIOBRAS	-	-
5.1.3.4.8	COMISIONES POR VENTAS	-	-
5.1.3.4.9	SERVICIOS FINANCIEROS, BANCARIOS Y COMERCIALES INTEGRALES	-	-
5.1.3.5	SERVICIOS DE INSTALACIÓN, REPARACIÓN, MANTENIMIENTO Y CONSERVACIÓN	32,246,235.47	7.75
5.1.3.5.1	CONSERVACIÓN Y MANTENIMIENTO MENOR DE INMUEBLES	2,059,812.03	0.49
5.1.3.5.2	INSTALACIÓN, REPARACIÓN Y MANTENIMIENTO DE MOBILIARIO Y EQUIPO DE ADMÓN., EDUCACIONAL Y RECR	-	-
5.1.3.5.3	INSTALACIÓN, REPARACIÓN Y MANTENIMIENTO DE EQUIPO DE CÓMPUTO Y TECNOLOGÍAS DE LA INFORMACIÓN	10,465.52	-
5.1.3.5.4	INSTALACIÓN, REPARACIÓN Y MANTENIMIENTO DE EQUIPO E INSTRUMENTAL MÉDICO Y DE LABORATORIO	-	-
5.1.3.5.5	REPARACIÓN Y MANTENIMIENTO DE EQUIPO DE TRANSPORTE	7,724,393.45	1.86
5.1.3.5.6	REPARACIÓN Y MANTENIMIENTO DE EQUIPO DE DEFENSA Y SEGURIDAD	-	-
5.1.3.5.7	INSTALACIÓN, REPARACIÓN Y MANTENIMIENTO DE MAQUINARIA, OTROS EQUIPOS Y HERRAMIENTA	207,327.08	0.05
5.1.3.5.8	SERVICIOS DE LIMPIEZA Y MANEJO DE DESECHOS	10,206,188.33	2.45
5.1.3.5.9	SERVICIOS DE JARDINERÍA Y FUMIGACIÓN	12,910.00	-
5.1.3.5.10	REHABILITACION PLAZA TOROS GUADALUPANA 1RA. ETAPA	78,833.92	0.02
5.1.3.5.11	REHABILITACION DE PANTEON MUNICIPAL	20,096.00	-
5.1.3.5.12	CONST. DE LINEA ELECTRICA SUBTERRANEA	-	-



**MUNICIPIO DE MINERAL DE LA REFORMA, HGO**  
**NOTAS AL ESTADO DE ACTIVIDADES**  
**AL MES DE DICIEMBRE 2019**

5.1.3.5.13	PARA LA ALIMENTACION PRESCOLAR CERCADO DE MALLA DE ACERO PARA EL CENTRO MINERALENSE DE LAS ARTES	-	-
5.1.3.5.14	PROYECTO DE IMAGEN URBANA EN EL CENTRO DE PACHUQUILLA	-	-
5.1.3.5.15	MANTENIMIENTO Y CONSERVACION DE ESPACIOS PUBLICOS	770,925.24	0.19
5.1.3.5.16	REPARACION Y MANTENIMIENTO DE CALLES Y CAMINOS	9,915,446.79	2.38
5.1.3.5.17	COMPLEMENTO DE PAGO DE OBRAS FAISM 2017	-	-
5.1.3.5.18	REHABILITACION DEL TEATRO CHICOMECOATL	99,312.90	0.02
5.1.3.5.19	EQUIPAMIENTO	-	-
5.1.3.5.20	CONSTRUCCION ESTACIONAMIENTO CEMAR	204,849.62	0.05
5.1.3.5.21	ADQUISICION DE CORTINAS PARA LOS LOCALES DEL MERCADO MUNICIPAL	670,262.85	0.16
5.1.3.5.22	REHABILITACION FACHADA PRESIDENCIA MUNICIPAL	265,411.74	0.06
5.1.3.6	SERVICIOS DE COMUNICACIÓN SOCIAL Y PUBLICIDAD	3,085,507.66	0.74
5.1.3.6.1	DIFUSIÓN POR RADIO, TELEVISIÓN Y OTROS MEDIOS DE MENSAJES S OBRE PROGRAM. Y ACTIVID. GUBERNAMENTALES	3,085,507.66	0.74
5.1.3.6.2	DIFUSIÓN POR RADIO, TELEVISIÓN Y OTROS MEDIOS DE MENSAJES C OMER. PARA PROMO. LA VNTA DE BIE. O SERV	-	-
5.1.3.6.3	SERVICIOS DE CREATIVIDAD, PREPRODUCCIÓN Y PRODUCCIÓN DE PUBLICIDA D, EXCEPTO INTERNET	-	-
5.1.3.6.4	SERVICIOS DE REVELADO DE FOTOGRAFÍAS	-	-
5.1.3.6.5	SERVICIOS DE LA INDUSTRIA FÍLMICA, DEL SONIDO Y DEL VIDEO	-	-
5.1.3.6.6	SERVICIO DE CREACIÓN Y DIFUSIÓN DE CONTENIDO EXCLUSIVAMENTE A TRAVÉS DE INTERNET	-	-
5.1.3.6.9	OTROS SERVICIOS DE INFORMACIÓN	-	-
5.1.3.7	SERVICIOS DE TRASLADO Y VIÁTICOS	135,701.33	0.03
5.1.3.7.1	PASAJES AÉREOS	-	-
5.1.3.7.2	PASAJES TERRESTRES	-	-
5.1.3.7.3	PASAJES MARÍTIMOS, LACUSTRES Y FLUVIALES	-	-
5.1.3.7.4	AUTOTRANSPORTE	-	-
5.1.3.7.5	VIÁTICOS EN EL PAÍS	135,701.33	0.03
5.1.3.7.6	VIÁTICOS EN EL EXTRANJERO	-	-
5.1.3.7.7	GASTOS DE INSTALACIÓN Y TRASLADO DE MENAJE	-	-
5.1.3.7.8	SERVICIOS INTEGRALES DE TRASLADO Y VIÁTICOS	-	-
5.1.3.7.9	OTROS SERVICIOS DE TRASLADO Y HOSPEDAJE	-	-
5.1.3.8	SERVICIOS OFICIALES	15,322,434.43	3.68
5.1.3.8.1	GASTOS DE CEREMONIAL	1,860,904.50	0.45
5.1.3.8.2	GASTOS DE ORDEN SOCIAL Y CULTURAL	13,461,529.93	3.23
5.1.3.8.3	CONGRESOS Y CONVENCIONES	-	-
5.1.3.8.4	EXPOSICIONES	-	-
5.1.3.8.5	GASTOS DE REPRESENTACIÓN	-	-
5.1.3.9	OTROS SERVICIOS GENERALES	8,538,451.37	2.05
5.1.3.9.1	SERVICIOS FUNERARIOS Y DE CEMENTERIOS	-	-
5.1.3.9.2	IMPUESTOS Y DERECHOS	448,562.28	0.11
5.1.3.9.3	IMPUESTOS Y DERECHOS DE IMPORTACIÓN	-	-
5.1.3.9.4	SENTENCIAS Y RESOLUCIONES POR JUDICIALES AUTORIDAD COMPETENTE	-	-
5.1.3.9.5	PENAS, MULTAS, ACCESORIOS Y ACTUALIZACIONES	8,000.00	-

**MUNICIPIO DE MINERAL DE LA REFORMA, HGO**  
**NOTAS AL ESTADO DE ACTIVIDADES**  
**AL MES DE DICIEMBRE 2019**

5.1.3.9.6	OTROS GASTOS POR RESPONSABILIDADES	884,163.02	0.21
5.1.3.9.8	IMPUESTO SOBRE NÓMINAS Y OTROS QUE SE DERIVEN DE UNA RELACIÓN LABORAL	2,289,261.00	0.55
5.1.3.9.9	OTROS SERVICIOS GENERALES	3,376,597.07	0.81
5.1.3.9.10	ACCIONES POR TU COLONIA	1,531,868.00	0.37
5.1.3.9.11	SINIESTROS DEPOSITO DE BASURA	-	-
5.1.3.9.11.1	MATERIALES DIVERSOS DEPOSITO DE BASURA	-	-
5.1.3.9.12	COMPLEMENTO DE PAGO DE OBRAS FAISM 2017	-	-
5.1.3.9.13	ADQUISICION DE 30 POSTE METALICOS CONICOS DE 9 METROS	-	-
5.2	TRANSFERENCIAS, ASIGNACIONES, SUBSIDIOS Y OTRAS AYUDAS	35,812,221.20	8.60
5.2.1	TRANSFERENCIAS INTERNAS Y ASIGNACIONES AL SECTOR PÚBLICO	16,303,474.20	3.92
5.2.1.1	ASIGNACIONES AL SECTOR PÚBLICO	-	-
5.2.1.1.1	ASIGNACIONES PRESUPUESTARIAS AL PODER EJECUTIVO	-	-
5.2.1.1.2	ASIGNACIONES PRESUPUESTARIAS AL PODER LEGISLATIVO	-	-
5.2.1.1.3	ASIGNACIONES PRESUPUESTARIAS A INSTANCIA DE LA MUJER	-	-
5.2.1.1.4	ASIGNACIONES PRESUPUESTARIAS A ÓRGANOS AUTÓNOMOS	-	-
5.2.1.2	TRANSFERENCIAS INTERNAS AL SECTOR PÚBLICO	16,303,474.20	3.92
5.2.1.2.5	TRANSFERENCIAS OTORGADAS A ENTIDADES PARAESTATALES NO EMPRESARIALES Y NO FINANCIERAS	16,303,474.20	3.92
5.2.1.2.6	TRANSFERENCIAS INTERNAS OTORGADAS A ENTIDADES PARAESTATALES EMPRESARIALES Y NO FINANCIERAS	-	-
5.2.1.2.7	TRANSFERENCIAS INTERNAS OTORGADAS A FIDEICOMISOS PÚBLICOS EMPRESARIALES Y NO FINANCIERAS	-	-
5.2.1.2.8	TRANSFERENCIAS INTERNAS OTORGADAS A INSTITUCIONES PARAESTATALES PÚBLICAS FINANCIERAS	-	-
5.2.1.2.9	TRANSFERENCIAS INTERNAS OTORGADAS A FIDEICOMISOS PÚBLICOS FINANCIEROS	-	-
5.2.2	TRANSFERENCIAS AL RESTO DEL SECTOR PÚBLICO	-	-
5.2.2.1	TRANSFERENCIAS A ENTIDADES PARAESTATALES	-	-
5.2.2.1.1	TRANSFERENCIAS OTORGADAS A ENTIDADES PARAESTATALES NO EMPRESARIALES Y NO FINANCIERAS	-	-
5.2.2.1.2	TRANSFERENCIAS OTORGADAS PARA ENTIDADES PARAESTATALES EMPRESARIALES Y NO FINANCIERAS	-	-
5.2.2.1.3	TRANSFERENCIAS OTORGADAS PARA INSTITUCIONES PARAESTATALES PÚBLICAS FINANCIERAS	-	-
5.2.2.2	TRANSFERENCIAS A ENTIDADES FEDERATIVAS Y MUNICIPIOS	-	-
5.2.2.2.4	TRANSFERENCIAS OTORGADAS A ENTIDADES FEDERATIVAS Y MUNICIPIOS	-	-
5.2.2.2.5	TRANSFERENCIAS A FIDEICOMISOS DE ENTIDADES FEDERATIVAS Y MUNICIPIOS	-	-
5.2.3	SUBSIDIOS Y SUBVENCIONES	410,100.00	0.10
5.2.3.1	SUBSIDIOS	410,100.00	0.10
5.2.3.1.1	SUBSIDIOS A LA PRODUCCIÓN	410,100.00	0.10
5.2.3.1.2	SUBSIDIOS A LA DISTRIBUCIÓN	-	-

**MUNICIPIO DE MINERAL DE LA REFORMA, HGO**  
**NOTAS AL ESTADO DE ACTIVIDADES**  
**AL MES DE DICIEMBRE 2019**

5.2.3.1.3	SUBSIDIOS A LA INVERSIÓN	-	-
5.2.3.1.4	SUBSIDIOS A LA PRESTACIÓN DE SERVICIOS PÚBLICOS	-	-
5.2.3.1.5	SUBSIDIOS PARA CUBRIR DIFERENCIALES DE TASA DE INTERÉS	-	-
5.2.3.1.6	SUBSIDIOS A LA VIVIENDA	-	-
5.2.3.1.8	SUBSIDIOS A ENTIDADES FEDERATIVAS Y MUNICIPIOS	-	-
5.2.3.1.9	OTROS SUBSIDIOS	-	-
5.2.3.2	SUBVENCIONES	-	-
5.2.3.2.1	SUBVENCIONES AL CONSUMO	-	-
5.2.4	AYUDAS SOCIALES	19,098,647.00	4.59
5.2.4.1	AYUDAS SOCIALES A PERSONAS	1,669.52	-
5.2.4.2	BECAS	921,534.61	0.22
5.2.4.3	AYUDAS SOCIALES A INSTITUCIONES	18,175,442.87	4.37
5.2.4.3.3	AYUDAS SOCIALES A INSTITUCIONES DE ENSEÑANZA	3,836,131.81	0.92
5.2.4.3.4	AYUDAS SOCIALES A ACTIVIDADES CIENTÍFICAS O ACADÉMICAS	-	-
5.2.4.3.5	AYUDAS SOCIALES A INSTITUCIONES SIN FINES DE LUCRO	807,180.00	0.19
5.2.4.3.6	AYUDAS SOCIALES A COOPERATIVAS	-	-
5.2.4.3.7	AYUDAS SOCIALES A ENTIDADES DE INTERÉS PÚBLICO	1,578,760.32	0.38
5.2.4.3.7.1	APOYO GESTION SOCIAL H. ASAMBLEA	1,578,760.32	0.38
5.2.4.3.8	AYUDAS POR DESASTRES NATURALES Y OTROS SINIESTROS	-	-
5.2.4.3.9	APOYO A COMUNIDADES	-	-
5.2.4.3.10	AYUDAS SOCIALES	11,953,370.74	2.87
5.2.4.3.10.1	PROYECTO INSECTIVO SEMILLAS 2018	-	-
5.2.4.3.10.2	APOYO PARA SERVICIOS MEDICOS	2,311,223.05	0.56
5.2.4.3.10.3	APOYOS PARA GASTOS FUNERALES	51,742.00	0.01
5.2.4.3.10.4	APOYO PARA ACTIVIDADES DEPORTIVAS O CULTURALES	433,224.40	0.10
5.2.4.3.10.5	APOYOS A COMUNIDADES	1,944,382.17	0.47
5.2.4.3.10.6	APOYO PARA FIESTAS PATRONALES	359,494.75	0.09
5.2.4.3.10.7	AYUDA SOCIALES A PERSONAS	1,860,639.18	0.45
5.2.4.3.10.8	APOYOS PRODUCTIVOS	4,992,665.19	1.20
5.2.4.4	AYUDAS SOCIALES POR DESASTRES NATURALES Y OTROS SINIESTROS	-	-
5.2.5	PENSIONES Y JUBILACIONES	-	-
5.2.5.1	PENSIONES	-	-
5.2.5.2	JUBILACIONES	-	-
5.2.5.9	OTRAS PENSIONES Y JUBILACIONES	-	-
5.2.6	TRANSFERENCIAS A FIDEICOMISOS, MANDATOS Y CONTRATOS ANÁLOGOS	-	-
5.2.6.1	TRANSFERENCIAS A FIDEICOMISOS, MANDATOS Y CONTRATOS ANÁLOGOS AL GOBIERNO	-	-
5.2.6.1.1	EJECUTIVO	-	-
5.2.6.1.2	LEGISLATIVO	-	-
5.2.6.1.3	JUDICIAL	-	-
5.2.6.2	TRANSFERENCIAS A FIDEICOMISOS, MANDATOS Y CONTRATOS ANÁLOGOS A ENTIDADES PARAESTATALES	-	-
5.2.6.2.1	NO EMPRESARIALES Y NO FINANCIERAS	-	-
5.2.6.2.2	EMPRESARIALES Y NO FINANCIERAS	-	-
5.2.6.3	TRANSFERENCIAS A FIDEICOMISOS DE INSTITUCIONES PÚBLICAS FINANCIERAS	-	-
5.2.7	TRANSFERENCIAS A LA SEGURIDAD SOCIAL	-	-
5.2.7.1	TRANSFERENCIAS POR OBLIGACIONES DE LEY	-	-
5.2.8	DONATIVOS	-	-

**MUNICIPIO DE MINERAL DE LA REFORMA, HGO**  
**NOTAS AL ESTADO DE ACTIVIDADES**  
**AL MES DE DICIEMBRE 2019**

5.2.8.1	DONATIVOS A INSTITUCIONES SIN FINES DE LUCRO	-	-
5.2.8.2	DONATIVOS A ENTIDADES FEDERATIVAS Y MUNICIPIOS	-	-
5.2.8.3	DONATIVOS A FIDEICOMISOS, MANDATOS Y CONTRATOS ANÁLOGOS PRIVADOS	-	-
5.2.8.4	DONATIVOS A FIDEICOMISOS, MANDATOS Y CONTRATOS ANÁLOGOS ESTATALES	-	-
5.2.8.5	DONATIVOS INTERNACIONALES	-	-
5.2.9	TRANSFERENCIAS AL EXTERIOR	-	-
5.2.9.1	TRANSFERENCIAS AL EXTERIOR A GOBIERNOS EXTRANJEROS Y ORGANISMOS INTERNACIONALES	-	-
5.2.9.1.1	TRANSFERENCIAS A GOBIERNOS EXTRANJEROS	-	-
5.2.9.1.2	TRANSFERENCIAS PARA ORGANISMOS INTERNACIONALES	-	-
5.2.9.2	TRANSFERENCIAS AL SECTOR PRIVADO EXTERNO	-	-
5.3	PARTICIPACIONES Y APORTACIONES	2,313,728.40	0.56
5.3.1	PARTICIPACIONES	-	-
5.3.1.1	PARTICIPACIONES DE LA FEDERACIÓN A ENTIDADES FEDERATIVAS Y MUNICIPIOS	-	-
5.3.1.1.1	FONDO GENERAL DE PARTICIPACIONES	-	-
5.3.1.1.2	FONDO DE FOMENTO MUNICIPAL	-	-
5.3.1.1.4	OTROS CONCEPTOS PARTICIPABLES DE LA FEDERACIÓN A ENTIDADES FEDERATIVAS	-	-
5.3.1.1.5	OTROS CONCEPTOS PARTICIPABLES DE LA FEDERACIÓN A MUNICIPIOS	-	-
5.3.1.1.6	CONVENIOS DE COLABORACIÓN ADMINISTRATIVA	-	-
5.3.1.2	PARTICIPACIONES DE LAS ENTIDADES FEDERATIVAS A LOS MUNICIPIOS	-	-
5.3.2	APORTACIONES	-	-
5.3.2.1	APORTACIONES DE LA FEDERACIÓN A ENTIDADES FEDERATIVAS Y MUNICIPIOS	-	-
5.3.2.1.1	APORTACIONES DE LA FEDERACIÓN A LAS ENTIDADES FEDERATIVAS	-	-
5.3.2.1.2	APORTACIONES DE LA FEDERACIÓN A MUNICIPIOS	-	-
5.3.2.1.4	APORTACIONES PREVISTAS EN LEYES Y DECRETOS AL SISTEMA DE PROTECCIÓN SOCIAL	-	-
5.3.2.1.5	APORTACIONES PREVISTAS EN LEYES Y DECRETOS COMPENSATORIAS A ENTIDADES FEDERATIVAS Y MUNICIPIOS	-	-
5.3.2.2	APORTACIONES DE LAS ENTIDADES FEDERATIVAS A LOS MUNICIPIOS	-	-
5.3.3	CONVENIOS	2,313,728.40	0.56
5.3.3.1	CONVENIOS DE REASIGNACIÓN	-	-
5.3.3.2	CONVENIOS DE DESCENTRALIZACIÓN Y OTROS	2,313,728.40	0.56
5.3.3.2.2	CONVENIOS DE DESCENTRALIZACIÓN	-	-
5.3.3.2.3	OTROS CONVENIOS	2,313,728.40	0.56
5.4	INTERESES, COMISIONES Y OTROS GASTOS DE LA DEUDA PÚBLICA	-	-
5.4.1	INTERESES DE LA DEUDA PÚBLICA	-	-
5.4.1.1	INTERESES DE LA DEUDA PÚBLICA INTERNA	-	-
5.4.1.1.1	INTERESES DE LA DEUDA INTERNA CON INSTITUCIONES DE CRÉDITO	-	-
5.4.1.1.2	INTERESES DERIVADOS DE LA COLOCACIÓN DE TÍTULOS Y VALORES	-	-
5.4.1.1.3	INTERESES POR ARRENDAMIENTOS FINANCIEROS NACIONALES	-	-
5.4.1.2	INTERESES DE LA DEUDA PÚBLICA EXTERNA	-	-
5.4.1.2.4	INTERESES DE LA DEUDA EXTERNA CON INSTITUCIONES DE CRÉDITO	-	-


**MUNICIPIO DE MINERAL DE LA REFORMA, HGO**  
**NOTAS AL ESTADO DE ACTIVIDADES**  
**AL MES DE DICIEMBRE 2019**

5.4.1.2.5	INTERESES DE LA DEUDA DE ORGANISMOS FINANCIEROS INTERNACIONALES	-	-
5.4.1.2.6	INTERESES DE LA DEUDA BILATERAL	-	-
5.4.1.2.7	INTERESES DERIVADOS DE LA COLOCACIÓN DE TÍTULOS Y VALORES EN EL EXTERIOR	-	-
5.4.1.2.8	INTERESES POR ARRENDAMIENTOS FINANCIEROS INTERNACIONALES	-	-
5.4.2	COMISIONES DE LA DEUDA PÚBLICA	-	-
5.4.2.1	COMISIONES DE LA DEUDA PÚBLICA INTERNA	-	-
5.4.2.2	COMISIONES DE LA DEUDA PÚBLICA EXTERNA	-	-
5.4.3	GASTOS DE LA DEUDA PÚBLICA	-	-
5.4.3.1	GASTOS DE LA DEUDA PÚBLICA INTERNA	-	-
5.4.3.2	GASTOS DE LA DEUDA PÚBLICA EXTERNA	-	-
5.4.4	COSTO POR COBERTURAS	-	-
5.4.4.1	COSTO POR COBERTURAS	-	-
5.4.5	APOYOS FINANCIEROS	-	-
5.4.5.1	APOYOS FINANCIEROS A INTERMEDIARIOS	-	-
5.4.5.2	APOYO FINANCIEROS A AHORRADORES Y DEUDORES DEL SISTEMA FINANCIERO NACIONAL	-	-
5.5	OTROS GASTOS Y PÉRDIDAS EXTRAORDINARIAS	-	-
5.5.1	ESTIMACIONES, DEPRECIACIONES, DETERIOROS, OBSOLESCENCIAS Y AMORTIZACIONES	-	-
5.5.1.1	ESTIMACIONES POR PÉRDIDAS O DETERIOROS DE ACTIVOS CIRCULANTES	-	-
5.5.1.2	ESTIMACIONES POR PÉRDIDAS O DETERIOROS DE ACTIVOS NO CIRCULANTES	-	-
5.5.1.3	DEPRECIACIÓN DE BIENES INMUEBLES	-	-
5.5.1.4	DEPRECIACIÓN DE INFRAESTRUCTURA	-	-
5.5.1.5	DEPRECIACIÓN DE BIENES MUEBLES	-	-
5.5.1.6	DETERIORO DE LOS ACTIVOS BIOLÓGICOS	-	-
5.5.1.7	AMORTIZACIÓN DE ACTIVOS INTANGIBLES	-	-
5.5.1.8	DISMINUCIÓN DE BIENES POR PÉRDIDA, OBSOLESCENCIA Y DETERIORO	-	-
5.5.2	PROVISIONES	-	-
5.5.2.1	PROVISIONES DE PASIVOS A CORTO PLAZO	-	-
5.5.2.2	PROVISIONES DE PASIVOS A LARGO PLAZO	-	-
5.5.3	DISMINUCIONES DE INVENTARIOS	-	-
5.5.3.1	DISMINUCIONES DE INVENTARIOS DE MERCANCÍAS PARA VENTA	-	-
5.5.3.2	DISMINUCIONES DE INVENTARIOS DE MERCANCÍAS TERMINADAS	-	-
5.5.3.3	DISMINUCIONES DE INVENTARIOS DE MERCANCÍAS EN PROCESO DE ELABORACIÓN	-	-
5.5.3.4	DISMINUCIONES DE INVENTARIOS DE MATERIAS PRIMAS, MATERIALES Y SUMINISTROS PARA PRODUCCIÓN	-	-
5.5.3.5	DISMINUCIONES DE ALMACÉN DE MATERIALES Y SUMINISTROS DE CONSUMO	-	-
5.5.4	AUMENTO POR INSUFICIENCIA DE ESTIMACIONES POR PÉRDIDA O DETERIORO U OBSOLESCENCIA	-	-
5.5.4.1	AUMENTO POR INSUFICIENCIA DE ESTIMACIONES POR PÉRDIDA O DETERIORO U OBSOLESCENCIA	-	-
5.5.5	AUMENTO POR INSUFICIENCIA DE PROVISIONES	-	-
5.5.5.1	AUMENTO POR INSUFICIENCIA DE PROVISIONES	-	-
5.5.9	OTROS GASTOS	-	-
5.5.9.1	GASTOS DE EJERCICIOS ANTERIORES	-	-
5.5.9.2	PÉRDIDAS POR RESPONSABILIDADES	-	-
5.5.9.3	BONIFICACIONES Y DESCUENTOS OTORGADOS	-	-

**MUNICIPIO DE MINERAL DE LA REFORMA, HGO**  
**NOTAS AL ESTADO DE ACTIVIDADES**  
**AL MES DE DICIEMBRE 2019**

5.5.9.4	DIFERENCIAS POR TIPO DE CAMBIO NEGATIVAS	-	-
5.5.9.5	DIFERENCIAS DE COTIZACIONES NEGATIVAS EN VALORES NEGOCIABLES	-	-
5.5.9.6	RESULTADO POR POSICIÓN MONETARIA	-	-
5.5.9.7	PÉRDIDAS POR PARTICIPACIÓN PATRIMONIAL	-	-
5.5.9.8	DIFERENCIAS POR REESTRUCTURACIÓN DE DEUDA PÚBLICA NEGATIVAS	-	-
5.5.9.9	OTROS GASTOS VARIOS	-	-
5.6	INVERSIÓN PÚBLICA	-	-
5.6.1	INVERSIÓN PÚBLICA NO CAPITALIZABLE	-	-
5.6.1.1	CONSTRUCCIÓN EN BIENES NO CAPITALIZABLE	-	-
5.6.1.1.1	EDIFICACIÓN HABITACIONAL	-	-
5.6.1.1.2	EDIFICACIÓN NO HABITACIONAL	-	-
5.6.1.1.3	CONST. DE OBRAS PARA EL ABASTECIMIENTO DE AGUA, ELECTRICIDAD Y TELECOMUNICACIONES	-	-
5.6.1.1.4	DIVISIÓN DE TERRENOS Y CONSTRUCCIÓN DE OBRAS DE URBANIZACIÓN	-	-
5.6.1.1.5	CONSTRUCCIÓN DE VÍAS DE COMUNICACIÓN	-	-
5.6.1.1.6	OTRAS CONSTRUCCIONES DE INGENIERÍA CIVIL U OBRA PESADA	-	-
5.6.1.1.7	INSTALACIONES Y EQUIPOS EN CONSTRUCCIONES	-	-
5.6.1.1.9	TRABAJOS DE ACABADOS EN EDIFICACIONES Y OTROS TRABAJOS ESPECIALIZADOS	-	-
	<b>TOTAL</b>	<b>416,291,636.35</b>	<b>100.00</b>


Bajo protesta de decir verdad declaramos que los Estados Financieros y sus notas, son razonablemente correctos y de nuestra responsabilidad del emisor.



C.P. JUAN CARLOS LEON PINEDA  
TESORERO MUNICIPAL



2016-2020



LIC. NEYDY IVONE GOMEZ BAÑOS  
SÍNDICO HACENDARIO



C. RAUL CAMACHO BAÑOS  
PRESIDENTE MUNICIPAL

2016-2020